

Wir bauen für Ihr Leben gern.



Geschäftsbericht 2021



HELMA ist seit 1980 der Spezialist für individuelle Einfamilienhäuser und nachhaltige Wohnprojekte in Massivbauweise. Attraktive Ferienimmobilien und unabhängige Finanzierungs- und Versicherungsangebote runden unser Produktportfolio ab.

„Wir bauen für Ihr Leben gern“ und das für ca. 1.000 Kunden jährlich in einem starken Team von mehreren hundert Mitarbeitern.



Inhalt

An die Aktionäre

Brief an die Aktionäre	36
Vorstellung des Vorstands	38
Bericht des Aufsichtsrats	40
Vorstellung des Aufsichtsrats	44
HELMA-Aktie	46

Zusammengefasster Lagebericht für die HELMA Eigenheimbau AG und den Konzern

Organisationsstruktur	51
Geschäftstätigkeit und Strategie	52
Wirtschaftliches Umfeld	61
Auftragslage Konzern	66
Ertragslage Konzern	68
Vermögens- und Finanzlage Konzern	72
Investitionen Konzern	75
Nachhaltigkeit – nichtfinanzielle Leistungsindikatoren	76
Mitarbeiter, Vertriebspartner und Organe	90
Vermögens-, Finanz- und Ertragslage der Muttergesellschaft	91
Risikobericht	94
Bericht des Vorstands über die Beziehungen zu verbundenen Unternehmen	99
Nachtragsbericht	99
Dividende	99
Mittelfristige Wachstumsstrategie	100
Prognosebericht	102

Konzernabschluss

Konzernbilanz	106
Konzern-Gesamteinkommensrechnung	108
Konzern-Kapitalflussrechnung	109
Konzern-Eigenkapitalveränderungsrechnung	110
Konzernanhang	111
Bestätigungsvermerk des unabhängigen Abschlussprüfers	152

Jahresabschluss der HELMA Eigenheimbau AG	156
---	-----

Impressum	158
-----------	-----

HELMA-Konzern auf einen Blick

Ertragslage und Dividende		2012	2013	2014
Umsatzerlöse	in T€	113.988	138.018	170.497
EBITDA	in T€	8.774	11.793	15.971
Bereinigtes EBITDA*	in T€	8.774	11.843	16.301
Betriebsergebnis (EBIT)	in T€	7.335	10.286	14.167
Bereinigtes Betriebsergebnis (EBIT)*	in T€	7.335	10.336	14.497
Ergebnis vor Steuern (EBT)	in T€	5.755	8.271	11.690
Konzernergebnis nach Anteilen Fremder	in T€	3.799	5.606	8.132
Cash Earnings	in T€	8.524	11.752	16.302
Ergebnis je Aktie**	in €	1,33	1,85	2,43
Dividende je Aktie	in €	0,35	0,53	0,63
Bereinigte Rohertragsmarge	in %	23,7	24,1	24,4
Bereinigte EBIT-Marge*	in %	6,4	7,5	8,5
EBT-Marge	in %	5,0	6,0	6,9
Umsatzrendite (ROS)	in %	3,4	4,1	4,8

Vertriebserfolg		2012	2013	2014
Auftragseingang netto	in T€	131.398	158.979	193.005

Ausgewählte Bilanzpositionen und -kennzahlen		31.12.2012	31.12.2013	31.12.2014
Sachanlagen	in T€	15.022	15.760	16.139
Vorräte inkl. Grundstücke	in T€	35.816	78.408	96.054
Liquide Mittel	in T€	1.540	6.821	6.916
Eigenkapital	in T€	20.365	28.033	40.952
Nettofinanzverbindlichkeiten	in T€	36.347	68.034	79.401
Bilanzsumme	in T€	84.645	136.600	159.947
Eigenkapitalquote	in %	24,1	20,5	25,6

Sonstige Daten		31.12.2012	31.12.2013	31.12.2014
Mitarbeiterzahl		188	211	233

* Bereinigt um den Abgang aktivierter Zinsen.

** Bezogen auf die durchschnittliche Anzahl der sich während des Geschäftsjahres im Umlauf befindlichen Aktien.

*** Vorschlag

2015	2016	2017	2018	2019	2020	2021
210.618	263.842	267.418	253.276	263.243	273.993	331.486
19.494	23.455	22.529	23.776	25.171	24.756	30.647
20.076	23.949	24.433	24.883	25.878	25.813	32.910
17.774	21.662	20.232	21.784	22.782	22.169	27.904
18.356	22.156	22.136	22.891	23.489	23.226	30.167
14.956	19.568	19.130	21.153	23.594	22.461	27.286
9.952	13.498	12.993	14.487	16.144	15.365	18.772
15.325	20.953	17.965	14.983	18.089	20.352	24.481
2,69	3,37	3,25	3,62	4,04	3,84	4,69
0,79	1,10	1,40	1,30	1,85	1,54	1,72***
23,4	21,5	21,0	23,8	24,5	24,1	24,7
8,7	8,4	8,3	9,0	8,9	8,5	9,1
7,1	7,4	7,2	8,4	9,0	8,2	8,2
4,7	5,1	4,9	5,7	6,1	5,6	5,7

2015	2016	2017	2018	2019	2020	2021
269.386	286.815	245.393	278.576	296.486	312.459	446.558

31.12.2015	31.12.2016	31.12.2017	31.12.2018	31.12.2019	31.12.2020	31.12.2021
16.342	16.398	16.621	19.065	19.919	19.499	19.299
154.369	173.816	199.891	220.152	232.210	281.673	311.024
12.493	11.331	16.656	16.328	16.703	20.087	21.787
69.898	80.236	88.829	97.716	108.594	116.578	129.481
98.581	124.320	149.236	159.312	174.898	198.406	211.134
244.994	278.242	317.653	341.440	380.164	423.372	451.430
28,5	28,8	28,0	28,6	28,6	27,5	28,7

31.12.2015	31.12.2016	31.12.2017	31.12.2018	31.12.2019	31.12.2020	31.12.2021
254	290	304	325	322	346	348





Zeit für Veränderungen?

Wenn nicht jetzt, wann dann?

RAUS

INS HAUS

www.raus-ins-haus.de

Vertrauen Sie auf den Testsieger

HELMA ist AUSGEZEICHNET!



11

DtGV | Deutsche Gesellschaft für Verbraucherstudien mbH



1. PLATZ MASSIVHAUS-ANBIETER

KUNDENZUFRIEDENHEIT

Im Vergleich: 15 Unternehmen
Befragung 11/2021, dtgv.de/9135

DtGV | De für Verbrau



1. KUNDENZUFRIEDENHEIT

MASSIVHAUSANBIETER

Im Vergleich: 14 Unternehmen
Befragung 10/2019, dtgv.de


DEUTSCHLAND TEST

HÖCHSTES VERTRAUEN

VERBRAUCHERURTEIL

TEST (FOCUS 48/21)

www.deutschlandtest.de



FOCUS **MONEY**

SEHR HOHER MEHRWert für Kunden

MEHR für IHR Geld

Branche: Massivhausanbieter

3 weitere Anbieter erhielten die Topnote
Im Test: 14 Unternehmen in Deutschland

Ausgabe 16/2021



Konzern & Familie


HELMA steht für einen starken, bundesweit tätigen Verbund vier erfolgreicher Unternehmen. Gemeinsam bilden die HELMA Eigenheimbau AG als Muttergesellschaft sowie die drei Tochterunternehmen HELMA Wohnungsbau GmbH, HELMA Ferienimmobilien GmbH und Hausbau Finanz GmbH den HELMA-Konzern. Diese stehen somit nicht nur für eine Unternehmensfamilie, sondern agieren auch als ein familiäres Unternehmen – mit Persönlichkeit und Verantwortung nach innen und nach außen.

Der Unternehmensgründer Karl-Heinz Maerzke ist nach über 40 Jahren als Aufsichtsratsvorsitzender der Unternehmensfamilie immer noch mehr als verbunden. Wie er geben aber auch viele langjährige Mitarbeiter, welche die familiäre und persönliche Unternehmenskultur HELMAs mitprägen, ihre Erfahrungen und Kompetenzen weiter und vertiefen diese gemeinsam mit



neuen, jungen Kräften. Dieser nahtlose und beständige Transfer von Wissen und Expertise über Generationen im Arbeitsleben bildet mit den Grundwerten Ehrlichkeit, Transparenz und Familie das Wertegerüst des HELMA-Konzerns. Als Familie übernehmen wir Verantwortung, indem wir unsere Mitarbeiter fördern, ein fairer Vertragspartner für unsere Bauherren, Erwerber und Unternehmenspartner sind und mit unserem sozialen Engagement die Bildung und Stärkung von familiären Werten und Strukturen in der Gesellschaft unterstützen.

HELMA – Wir sind ein Konzern & eine Familie!



Fairness & Transparenz

Wir erbringen Leistung. Genau wie im Sport zählt bei uns nicht nur das Ergebnis, sondern auch der Weg dahin. Und genau wie im Sport legen wir die gleichen Maßstäbe an, um erfolgreich zu sein. Wir gehen zielgerichtet und fair vor. Egal ob als Bauherr, Kunde oder Subunternehmer, wir informieren detailliert über Umfang und Qualität der Aufgaben. Informationen und Antworten auf Fragen sind bei uns leicht zu erlangen – zum Nachlesen im Internet, in gedruckter Form, als Antwort auf eine E-Mail oder persönlich im Gespräch. Unser Miteinander beruht auf Vertrauen zueinander.

Unsere Leistungen erbringen wir als Team. Und genau wie im Sport können Mannschaften oder Spezialisten ohne die Zusammenarbeit mit Trainern, Motivatoren, Physiotherapeuten oder Helfern Ihre Leistung nicht optimal abrufen. Deshalb arbeiten wir und verstehen uns bei HELMA als ein Team. Alle haben den gleichen Fokus auf das perfekte Ergebnis. Jeder leistet seinen optimalen Beitrag, um die Wünsche der Bauherren und Kunden bestmöglich zu erfüllen. Dabei werden auch Herausforderungen erkannt, transparent analysiert und aufgearbeitet. Wir minimieren unsere Schwächen und forcieren unsere Stärken – über alle Ebenen. So entsteht Erfolg im Team und für jeden Einzelnen.

HELMA – Einfach sportlich!



Ehrlichkeit & Service

Wir begeistern Menschen. Wir bauen und verkaufen nicht nur Immobilien, sondern unterstützen, betreuen und fördern auch alle Interessenten umfassend auf dem Weg zu ihrer Immobilie. Unser Ziel ist nicht nur der Absatz unserer Produkte. Unsere Intention ist es, dass die Bauherren und Erwerber uns und unsere Immobilien nach Qualität, Leistung, Preis und Wertigkeit beurteilen, um sich mit bestem Wissen und Gewissen für uns zu entscheiden. Wir erklären, was wir machen, warum wir es tun und wie der Weg vom Anfang bis zum Ende aussieht. Wir planen und beraten für das bestmögliche Ergebnis im Sinne unserer Bauherren und Kunden.



Wir wollen nicht überreden, sondern überzeugen. Wir stellen für vertragliche Partnerschaften auf Augenhöhe gezielte Informationen zur Verfügung. Die Maßgabe unserer Kommunikation ist es, ohne Übertreibungen, aber dafür mit viel Wissen rund um die Themen Hausbau und Immobilienkauf, Interessenten zu begeistern. Wir leben Kompetenz und Erfahrung mit unseren und für unsere Interessenten und Vertragspartner.

HELMA – Einfach mehr Wissen!





Wir bauen für Ihr Leben gern!

Planung und Bau von individuellen Einfamilienhäusern in Massivbauweise („Stein auf Stein“) für private Bauherren.



Wir bieten Wohneigentum aus einer Hand!

Projektierung und Bebauung von infrastrukturell interessanten Grundstücken als Gesamtangebot an private Käufer und Investoren.





Wir vereinen Lebensqualität und Rendite!

Entwicklung, Errichtung und Verkauf von Ferienimmobilien in beliebten Urlaubsregionen.



Wir suchen die ideale Finanzierung!

Unabhängige Suche und Vermittlung von Finanzierungslösungen und Versicherungsleistungen für den privaten Hausbau.

Haus Alicante - Visualisierung



Haus Potsdam - Visualisierung



Nah an den Menschen

HELMA Eigenheimbau AG – Alle HELMA Massivhäuser sind gebaute Träume vom eigenen Zuhause sowie von Schutz und Sicherheit für sich und die Familie in den eigenen vier Wänden. Und so sehr sich die Geschmäcker und Möglichkeiten geändert haben, bleibt dieser eine Wunsch seit jeher bestehen. Ein Zuhause zu erschaffen ist Teil der menschlichen DNA. Wir begleiten die Menschen mit diesem Wunsch seit über 40 Jahren und haben die vielfältigen persönlichen Ausprägungen und Umsetzungen aus zehntausenden Gesprächen und unzähligen Gestaltungs- und Grundrissvorstellungen in unsere jeweils aktuellen, beispielhaften Hausvorschläge einfließen lassen.

HELMA – Wir bauen für Ihr Leben gern!

Haus Zürich - Visualisierung



Haus Bremen - Visualisierung



Haus Lille - Visualisierung





Bauen mit Vertrauen

HELMA Eigenheimbau AG – Informationen bereitstellen und sammeln, sich umfassend informieren und Fachwissen aneignen, die Meinung anderer zur Kenntnis nehmen – nie war es einfacher als heute. Aber reicht das? Wir stellen nicht nur ausführliche Informationen zur Verfügung, sondern unterstützen auch aktiv beim Einordnen und Bewerten von Daten, Fakten, Meinungen und neuen Erkenntnissen. Wir sind der Spezialist und Partner für den Hausbau, der sich das Vertrauen mit Informationen, Transparenz und Ehrlichkeit erarbeitet. Wir sind der, der Wissensdurst befriedigt, der pragmatische Lösungen anbietet und der weiß, dass unser individueller Hausvorschlag immer genau der richtige für unsere Bauherren ist.

HELMA – Bauen wir ehrlich!



Nachhaltig für jeden

Umweltschutz und Nachhaltigkeit dürfen nicht von den individuellen Möglichkeiten und Vorstellungen abhängig sein. Wir haben es uns deshalb zur Aufgabe gemacht, die ökologischen Herausforderungen der Energieeffizienz und des Ressourcenverbrauchs für alle Hausvorschläge und persönlichen Wünsche optimal zu lösen. Wir planen und bauen energieautarke Mehrfamilienhäuser und klassische Einfamilienhäuser mit dem gleichen Know-how.

Wir entwickeln neue Technikkonzepte, die genau auf die aktuellen und zukünftigen Anforderungen zugeschnitten sind. Wir setzen gemeinsam mit unseren Bauherren genau das richtige Maß an sinnvoller und gewünschter Nachhaltigkeit um. Wir stellen uns der Verantwortung für Mensch und Natur. Ganz individuell – aber immer besonders effizient.

HELMA – Wir für alle!



Energiesparhäuser im Musterhauspark Lehrte





Eigentumswohnungen in Hamburg · Visualisierung



Doppel- und Einfamilienhäuser in Brieselang · Visualisierung





Möglich machen

HELMA Wohnungsbau GmbH – Wir suchen und sehen die Möglichkeiten, die anderen verborgen bleiben. Große Freiflächen, kleine Lücken, Altes durch Neues ersetzen – wir finden solche Optionen und entwickeln daraus Wohnkonzepte für städtisches oder stadtnahes Wohnen. Wir schaffen Wohnraum für Singles, Paare und Familien, für Menschen mit dem Wunsch nach den eigenen vier Wänden.

Wir nehmen für einen kurzen, aber entscheidenden Abschnitt am Leben dieser Menschen teil und erhalten einen Einblick in deren Zukunft. In vielen Stunden des privaten Austauschs hören wir aufmerksam und vertrauensvoll zu, um das Beste für jeden einzelnen Wunsch möglich zu machen.

HELMA – Schafft Neues!



Reihenhäuser in Leipzig - Visualisierung



Einfamilienhäuser in Laatzen





Kunst kommt von Können

HELMA Wohnungsbau GmbH – Die Gesamtsituation erkennen, Bedürfnisse erfüllen, Schönheit bewahren, attraktive Angebote schaffen – das alles ist eine Kunst. Und Kunst muss gefallen. Nicht jedem, aber jedem, der interessiert ist. Mit diesem Anspruch entwickeln wir unsere Projekte. Sie müssen räumlich passen, den Vorstellungen der Städte und Gemeinden entsprechen, aber vor allem müssen sie den Bedarf nach Wohnraum decken und begehrt werden. Wir erschaffen dafür keine Kunst, aber wir beherrschen die Kunst, etwas Sinnvolles zu erschaffen.

HELMA – Wir können das!

Eigentumswohnungen und Reihenhäuser in Garbsen - Visualisierung





Sehnsuchtsorte

HELMA Ferienimmobilien GmbH – Die Flucht aus dem Alltag, der Wunsch nach Freiheit und das Loslassen wollen sind die immer wiederkehrenden Motive für Auszeiten, Urlaube, Kurztrips oder um einfach mal herauszukommen. Wir erschaffen die Räume für genau diese Momente.

An Orten für genau diese Momente. Mit Blick aufs Wasser, mitten in der grünen Natur oder mit sportivem Erlebnischarakter, für Menschen mit eben diesem Wunsch nach solchen Orten oder für Visionäre mit Gespür für solche Menschen. Die Sehnsucht kennt keine Grenzen.


HELMA – Wir erfüllen Sehnsüchte!





Ferienhäuser im Hafendorf Zerpenschleuse

Ferienhäuser im NordseeResort Büsum



Ferienhäuser im NordseeResort Burhave - Visualisierung





Das Gute liegt so nah

HELMA Ferienimmobilien GmbH – Die Schönheit beginnt gleich vor der eigenen Haustür. Man muss sie nur erkennen. Wir können das. Deutschland ist nicht nur kulturell vielfältig, sondern auch landschaftlich besonders abwechslungsreich. Berge & Wälder, Wasser & Weite und trotzdem einfach zu erreichen. Die stressfreie Erreichbarkeit ist dabei schon Teil der Erholung, wie wir sie verstehen.

Wir finden genau solche Orte in den schönsten Regionen und machen sie noch etwas besser. Mit mehr Komfort und einer Spur von Luxus, aber immer mit dem Fokus auf den ursprünglichen Charakter. Und das alles genau hier, vor der eigenen Tür.

HELMA – Viel Genuss, kleiner Aufwand!





Genau das Richtige

Hausbau Finanz GmbH – Wenn die Entscheidung für die richtige Immobilie gefallen ist, dann suchen wir die passende Finanzierung dafür. Wir bringen zusammen, was zusammen gehört. Die Daten von Haus, Wohnung oder Ferienobjekt und individuelle Voraussetzungen kombiniert mit unseren institutsunabhängigen Kontakten ergeben eine optimale Auswahl an Möglichkeiten. Das bietet kein einzelnes Institut.

Service, Beratung und die Erläuterung der Finanzierungsangebote runden den Full-Service zum Immobilienkauf perfekt ab. Selbstverständlich ist der gesamte Service für HELMA-Bauherren und -Kunden komplett unverbindlich. Und das ist gut so.

Hausbau Finanz – So geht das!



Unsere Vision



Wir bauen für Ihr Leben gern!

HELMA-Konzern

Geschäftsbericht 2021



Brief an die Aktionäre

*Sehr geehrte Aktionärinnen und Aktionäre,
sehr geehrte Damen und Herren,*

wir freuen uns, auf ein weiteres erfolgreiches Jahr zurückschauen und Ihnen sowohl auftrags- als auch ergebnisseitig neue Höchstwerte für 2021 präsentieren zu können. Nach wie vor begleitet uns die COVID-19-Pandemie, welche vielerlei Herausforderungen für unser operatives Geschäft mit sich bringt. In diesem schwierigen Marktumfeld haben die HELMA-Mitarbeiter und Fachberater eine hervorragende Leistung erbracht und starken Zusammenhalt und Flexibilität bewiesen. In Verbindung mit den aktuell vorherrschenden Megatrends, die den Markt für Wohn- und Ferienimmobilien beflügeln, gelang es so erneut, einen Vertriebsrekord aufzustellen. Ferner wurde ausgehend von einem Anstieg der Konzern-Umsatzerlöse um rund 21 % auf 331,5 Mio. € ein Rekordergebnis vor Steuern (EBT) von 27,3 Mio. € (Vj: 22,5 Mio. €) erwirtschaftet.

Wir möchten uns daher ganz herzlich bei allen Beteiligten bedanken, die durch ihr großes Engagement und ihren persönlichen Einsatz die Erzielung dieser äußerst erfreulichen Ergebnisse ermöglicht haben. Gleichmaßen danken wir den Mitgliedern des Aufsichtsrats für die erneut vertrauensvolle und konstruktive Zusammenarbeit.

Der starke Auftragsbestand sowie die attraktive Projektpipeline stimmen uns sehr zuversichtlich, das dynamische Wachstum auch in den Folgejahren fortsetzen zu können. Unter der Voraussetzung eines intakten Marktumfelds soll spätestens im Geschäftsjahr 2024 ein Umsatz von deutlich über 400 Mio. € sowie eine EBT-Marge von über 10 % erzielt und damit ein Konzern-EBT von deutlich über 40 Mio. € erwirtschaftet werden. Darüber hinaus liegen unternehmensseitig die Voraussetzungen dafür vor, auch in den Folgejahren die Erträge dynamisch weiterzuentwickeln.

Neben dem wirtschaftlichen Erfolg stellen wir uns unserer gesellschaftlichen Verantwortung und unterstützen die ehrgeizigen Klimaschutzziele der Bundesregierung. Bereits heute übererfüllen wir beispielsweise die Vorgaben des Gebäudeenergiegesetzes und bieten alle Wohnimmobilien im Standard als Effizienzhäuser 55 an und sind bestrebt, zukünftig einen noch höheren durchschnittlichen Energieeffizienzstandard bei Wohngebäuden zu erreichen. Darüber hinaus sind wir Vorreiter bei der Entwicklung und Realisierung energieautarker Häuser.

Diesen eingeschlagenen Weg werden wir in den kommenden Jahren fortsetzen und sind bestrebt, uns langfristig zu einem der führenden Anbieter von klimaneutralen Wohn- und Ferienimmobilien in Deutschland zu entwickeln.

Wir danken unseren Aktionären, Kunden und Geschäftspartnern für ihr entgegengebrachtes Vertrauen und freuen uns, dass Sie uns auf unserem Weg auch zukünftig begleiten.

Freundliche Grüße

Gez. Gerrit Janssen
Vorstandsvorsitzender

Gez. Max Bode
Vorstand

Gez. André Müller
Vorstand



Vorstellung des Vorstands

Dipl.-Kfm. Gerrit Janssen, CFA



Herr Janssen wurde 1979 in Aurich (Deutschland) geboren. Er studierte Betriebswirtschaftslehre an der Universität Hamburg und der Louisiana State University LSUS (USA) und schloss sein Studium im Jahr 2005 erfolgreich als Diplom-Kaufmann ab. Nach seinem Studium war Herr Janssen bis Juni 2009 für eine Hamburger Unternehmensberatung tätig, welche auf Kapitalmarktberatung spezialisiert ist. In dieser Zeit war Herr Janssen rund drei Jahre beratend für die HELMA Eigenheimbau AG tätig. Seit dem 01.07.2009 ist Herr Janssen Mitglied des Vorstands der HELMA Eigenheimbau AG und hat am 06.07.2018 den Vorstandsvorsitz der Gesellschaft übernommen. Insbesondere verantwortet Herr Janssen die Bereiche Unternehmensorganisation und IT, Controlling, Personal, Rechnungswesen, Unternehmensfinanzierung und Investor Relations sowie die Tochtergesellschaften HELMA Ferienimmobilien GmbH und Hausbau Finanz GmbH.

Die derzeitige Amtszeit des Herrn Janssen als einzelvertretungsberechtigter Vorstandsvorsitzender der HELMA Eigenheimbau AG läuft bis zum 30.06.2027.

Überdies ist Herr Janssen Geschäftsführer der Tochtergesellschaften HELMA Wohnungsbau GmbH, HELMA Ferienimmobilien GmbH und Hausbau Finanz GmbH, hat dabei jeweils die Befugnis, die Gesellschaften allein zu vertreten und ist von den Beschränkungen des § 181 BGB befreit.

Herr Janssen ist Chartered Financial Analyst (CFA) Charterholder und aktives Mitglied des CFA Institute, Charlottesville (USA). Überdies engagiert sich Herr Janssen als Vorstandsmitglied im Bundesverband Freier Immobilien- und Wohnungsunternehmen e. V. (BFW) und als Vorstandsmitglied des BFW Landesverbandes Niedersachsen/Bremen e. V. Darüber hinaus ist Herr Janssen als Mitglied im Ausschuss für Kredit- und Finanzfragen der IHK Hannover sowie im Beirat der Hochschule für angewandte Wissenschaft und Kunst Hildesheim/Holzminde/Göttingen tätig. Herr Janssen hat keine Mandate in gesetzlich zu bildenden Aufsichtsräten oder vergleichbaren in- und ausländischen Kontrollgremien inne.

Dipl.-Kfm. Max Bode



Herr Bode wurde 1982 in Hannover (Deutschland) geboren. Er studierte Betriebswirtschaftslehre an der Universität Frankfurt am Main und schloss sein Studium im Jahr 2010 erfolgreich als Diplom-Kaufmann ab. Seit dem 08.03.2012 ist Herr Bode bei HELMA beschäftigt. Hier war Herr Bode zunächst als Assistent des damaligen Vorstandsvorsitzenden Karl-Heinz Maerzke für die HELMA Eigenheimbau AG tätig. Seit dem 01.07.2015 ist Herr Bode Mitglied des Vorstands der HELMA Eigenheimbau AG und insbesondere für die Bereiche Grundstückseinkauf, Vertrieb, Marketing, Sekretariat, Recht und Vertragsmanagement verantwortlich.

Die derzeitige Amtszeit des Herrn Bode als Vorstand der HELMA Eigenheimbau AG läuft bis zum 30.06.2023.

Überdies ist Herr Bode Geschäftsführer der Tochtergesellschaft HELMA Wohnungsbau GmbH und Prokurist der Tochtergesellschaften HELMA Ferienimmobilien GmbH und Hausbau Finanz GmbH. Herr Bode hat keine Mandate in gesetzlich zu bildenden Aufsichtsräten oder vergleichbaren in- und ausländischen Kontrollgremien inne.

Dipl.-Ing. André Müller



Herr Müller wurde 1974 in Kaiserslautern (Deutschland) geboren. Nach dem erfolgreichen Abschluss seines Studiums an der Technischen Universität Kaiserslautern zum Diplom-Bauingenieur war er von 2001 bis Juni 2018 für die Deutsche Reihenhäuser AG tätig und verantwortete dort seit Januar 2011 als Vorstandsmitglied den Bereich Produktion. Seit dem 01.07.2018 ist Herr Müller Mitglied des Vorstands der HELMA Eigenheimbau AG und insbesondere für die Bereiche Projektentwicklung, Technik und energieautarke Häuser verantwortlich.

Die derzeitige Amtszeit des Herrn Müller als Vorstand der HELMA Eigenheimbau AG läuft bis zum 30.06.2023.

Überdies ist Herr Müller Geschäftsführer der Tochtergesellschaft HELMA Wohnungsbau GmbH und Prokurist der Tochtergesellschaften HELMA Ferienimmobilien GmbH und Hausbau Finanz GmbH. Herr Müller hat keine Mandate in gesetzlich zu bildenden Aufsichtsräten oder vergleichbaren in- und ausländischen Kontrollgremien inne.

Bericht des Aufsichtsrats

Karl-Heinz Maerzke
Vorsitzender des Aufsichtsrats



Sehr geehrte Aktionärinnen und Aktionäre,

der Aufsichtsrat hat im Berichtsjahr 2021 die ihm nach Gesetz, Satzung und Geschäftsordnung obliegenden Aufgaben wahrgenommen. Der Aufsichtsrat hat den Vorstand bei der Leitung des Unternehmens regelmäßig beraten und seine Tätigkeit überwacht.

In alle Entscheidungen von grundlegender Bedeutung für das Unternehmen war der Aufsichtsrat unmittelbar eingebunden.

Der Vorstand unterrichtete den Aufsichtsrat regelmäßig sowohl schriftlich als auch mündlich umfassend über die Unternehmensplanung, insbesondere die Finanz-, Liquiditäts-, Investitions- und Personalplanung, den Gang der Geschäfte, die strategische Weiterentwicklung sowie die aktuelle Lage des Konzerns einschließlich der Risikolage und des Risikomanagements.

Im Geschäftsjahr 2021 kam der Aufsichtsrat zu insgesamt sechs Sitzungen zusammen, an denen die Mitglieder wie folgt anwesend waren:

	17.03.2021	10.05.2021	02.07.2021	10.09.2021	29.09.2021	24.11.2021
Karl-Heinz Maerzke	x	x	x	x	x	x
Sven Aßmann	x	x	x	x	x	x
Dr. Peter Plathe	x	x	x	x	x	x
Paul Heinrich Morzynski	x	x	x		x	

Die Vorstandsmitglieder nahmen an den Sitzungen des Aufsichtsrats teil. Ferner tagte der Aufsichtsrat regelmäßig vor bzw. im Anschluss an die gemeinsamen Sitzungen mit dem Vorstand auch ohne die Teilnahme der Vorstandsmitglieder.

Der Aufsichtsrat hat die nach Gesetz, Satzung oder Geschäftsordnung erforderlichen Beschlüsse gefasst. Die Entscheidungen wurden auf der Grundlage der Berichterstattung und der Beschlussvorschläge des Vorstands nach gründlicher Prüfung und Beratung getroffen.

Über Projekte und Vorgänge von besonderer Bedeutung oder Dringlichkeit wurde der Aufsichtsrat auch außerhalb von Sitzungen zeitnah informiert und hat die entsprechenden Beschlüsse gefasst.

Darüber hinaus stand der Vorsitzende des Aufsichtsrats in regelmäßigem Kontakt mit dem Vorstand, sodass Ereignisse von außerordentlicher Bedeutung für die Lage und Entwicklung der Gesellschaft und des Konzerns unverzüglich erörtert werden konnten.

Auf die Bildung von Ausschüssen hat der Aufsichtsrat vor dem Hintergrund der Größe des Aufsichtsrats im Geschäftsjahr 2021 verzichtet.

Aus den einzelnen Aufsichtsratssitzungen

In der Aufsichtsratssitzung am 17.03.2021 wurden der vom Vorstand aufgestellte Jahresabschluss der HELMA Eigenheimbau AG und der Konzernabschluss für 2020 sowie der zusammengefasste Lagebericht für die HELMA Eigenheimbau AG und den Konzern gemeinsam mit dem Vorstand und dem Abschlussprüfer ausführlich erörtert. Gleiches gilt für den vom Vorstand aufgestellten und vom Abschlussprüfer geprüften Bericht über die Beziehungen zu verbundenen Unternehmen gem. § 312 Aktiengesetz. Die Prüfungen des Aufsichtsrats führten zu keinen Einwendungen. Der jeweils mit einem uneingeschränkten Bestätigungsvermerk versehene Jahresabschluss der HELMA Eigenheimbau AG und der Konzernabschluss für das Geschäftsjahr 2020 wurden gebilligt sowie der Jahresabschluss der HELMA Eigenheimbau AG festgestellt. Im weiteren Verlauf der Sitzung berichtete der Vorstand über die Vertriebs- und Umsatzentwicklung der Konzerngesellschaften im ersten Quartal 2021. Damit einhergehend informierte der Vorstand den Aufsichtsrat umfassend über die erwarteten Umsatz- und Ergebnissteigerungen. Ferner wurde die bevorstehende Hauptversammlung von Aufsichtsrat und Vorstand besprochen.

In der Aufsichtsratssitzung am 10.05.2021 informierte der Vorstand über die aktuelle Vertriebs- und Umsatzentwicklung sowie die Liquiditätslage in den Konzerngesellschaften. Ferner berichtete der Vorstand über die Entwicklung der Preise und Verfügbarkeiten von Handwerkerleistungen und Baumaterialien. Der Aufsichtsrat erhielt zudem detaillierte Informationen über die zunehmende Relevanz des Geschäftsfelds neuer energetischer Hauskonzepte. Im weiteren Verlauf der Sitzung wurde die Tagesordnung für die bevorstehende Hauptversammlung von Aufsichtsrat und Vorstand gemeinsam erörtert und beschlossen.

In der Aufsichtsratssitzung am 02.07.2021 beschloss der Aufsichtsrat einstimmig die vorzeitige Vertragsverlängerung von Herrn Gerrit Janssen, Vorstandsvorsitzender der Gesellschaft, um weitere fünf Jahre bis zum 30.06.2027.

In der Aufsichtsratssitzung am 10.09.2021 unterrichtete die Geschäftsführung der HELMA Ferienimmobilien GmbH den Aufsichtsrat über die Vertriebs- und Ertragslage sowie die Aussichten der HELMA Ferienimmobilien GmbH. Darüber hinaus informierten die Geschäftsführung und der Vorstand den Aufsichtsrat über die weitere Zusammenarbeit mit einem bedeutenden Vertragspartner der HELMA Ferienimmobilien GmbH und die dafür vorgesehenen Vereinbarungen.

In der Aufsichtsratssitzung am 29.09.2021 erläuterte der Vorstand dem Aufsichtsrat in einem ausführlichen Bericht die wirtschaftliche Entwicklung der einzelnen Konzerngesellschaften sowie deren kurz- und mittelfristigen Aussichten. Ferner informierte der Vorstand über die geplante strategische Optimierung der Vertriebsregionen. Darüber hinaus stellte der Vorstand dem Aufsichtsrat einen geplanten Grundstückskauf in der HELMA Wohnungsbau GmbH vor. Im weiteren Sitzungsverlauf erhielt der Aufsichtsrat einen Einblick in die aktuellen Erwartungen an den Büroflächenbedarf und die damit in Zusammenhang stehende Investition in einen weiteren Anbau für den Unternehmenssitz in Lehrte.

In der Aufsichtsratssitzung am 24.11.2021 informierte der Vorstand den Aufsichtsrat über die aktuelle Umsatz-, Ertrags- und Vertriebslage sowie über die Investitions- und Personalplanung 2022. Weiterhin erhielt der Aufsichtsrat detaillierte Informationen über die geplante Begebung weiterer Schuldscheindarlehen.

Erteilung des Prüfauftrages an die Ebner Stolz GmbH & Co. KG Wirtschaftsprüfungsgesellschaft Steuerberatungsgesellschaft, Hannover

Die Ebner Stolz GmbH & Co. KG Wirtschaftsprüfungsgesellschaft Steuerberatungsgesellschaft, Hannover, wurde von den Aktionären auf der ordentlichen Hauptversammlung am 02.07.2021 als Abschlussprüfer und Konzernabschlussprüfer für das Geschäftsjahr 2021 gewählt. Die Erteilung des Prüfungsauftrages durch den Aufsichtsrat erfolgte anschließend unter Vereinbarung klarer Regelungen hinsichtlich der Einzelheiten des Auftrags und der Zusammenarbeit des Aufsichtsrats mit dem Abschlussprüfer. Der Abschlussprüfer hat den Aufsichtsrat informiert, dass keine Umstände vorliegen, die seine Befangenheit besorgen lassen. Er informierte über zusätzlich zu den Abschlussprüfungsleistungen erbrachte Leistungen.

Bilanzsitzung des Aufsichtsrats am 16.03.2022

Der vom Vorstand nach den Regeln des Handelsgesetzbuches aufgestellte Jahresabschluss der HELMA Eigenheimbau AG und der nach International Financial Reporting Standards (IFRS) aufgestellte Konzernabschluss für das Geschäftsjahr 2021 sowie der zusammengefasste Lagebericht für die HELMA Eigenheimbau AG und den Konzern wurden unter Einbeziehung der Buchführung von der Ebner Stolz GmbH & Co. KG Wirtschaftsprüfungsgesellschaft Steuerberatungsgesellschaft, Hannover, geprüft. Der Abschlussprüfer erteilte uneingeschränkte Bestätigungsvermerke. Die Jahresabschluss- und Konzernabschlussunterlagen sowie die Prüfungsberichte wurden auf der Bilanzsitzung des Aufsichtsrats am 16.03.2022 gemeinsam mit dem Vorstand und dem Abschlussprüfer ausführlich erörtert. Der Abschlussprüfer berichtete über die Ergebnisse der Prüfungen und stand dem Aufsichtsrat für weitere Auskünfte zur Verfügung. Die erforderlichen Unterlagen waren rechtzeitig vor der Bilanzsitzung übermittelt worden, sodass ausreichend Gelegenheit zur Prüfung der Unterlagen bestand. Auf der Basis seiner eigenen Prüfung des Jahresabschlusses, des Konzernabschlusses und des zusammengefassten Lageberichts für die HELMA Eigenheimbau AG und den Konzern hat sich der Aufsichtsrat dem Ergebnis der Prüfung durch den Abschlussprüfer angeschlossen. Der Aufsichtsrat hat den Jahresabschluss und den Konzernabschluss ohne Einwendungen gebilligt; der Jahresabschluss ist damit festgestellt.

Dem vom Vorstand aufgestellten und vom Abschlussprüfer geprüften Bericht über die Beziehungen zu verbundenen Unternehmen gem. § 312 Aktiengesetz wurde vom Abschlussprüfer der folgende uneingeschränkte Bestätigungsvermerk erteilt:

„Nach unserer pflichtgemäßen Prüfung und Beurteilung bestätigen wir, dass

1. die tatsächlichen Angaben des Berichts richtig sind,
2. bei den im Bericht aufgeführten Rechtsgeschäften die Leistungen der Gesellschaften nicht unangemessen hoch waren,
3. bei den im Bericht aufgeführten Maßnahmen keine Umstände für eine wesentlich andere Beurteilung als die durch den Vorstand sprechen.“

Der Aufsichtsrat hat den Bericht über die Beziehungen zu verbundenen Unternehmen auch selbst geprüft und in der Bilanzsitzung mit dem Vorstand und dem Abschlussprüfer erörtert. Er erhebt nach dem abschließenden Ergebnis der Prüfung keine Einwendungen gegen die Schlussklärung des Vorstands und stimmt dem Ergebnis der Prüfung durch den Abschlussprüfer zu.

Der Aufsichtsrat hat sich dem auf einem dividendenberechtigten Grundkapital in Höhe von 4.000.000,00 €, eingeteilt in 4.000.000 Stückaktien, basierenden Vorschlag des Vorstands zur Verwendung des Bilanzgewinnes auf der Grundlage seiner eigenen Prüfung angeschlossen. Gemeinsam mit dem Vorstand wird der Aufsichtsrat daher der Hauptversammlung vorschlagen, aus dem Bilanzgewinn nach HGB in Höhe von 13.774.396,76 € einen Betrag in Höhe von 6.880.000,00 € als Dividende auszuschütten – dies entspricht einer Dividende von 1,72 € je dividendenberechtigter Stückaktie – und den danach verbleibenden Betrag in Höhe von 6.894.396,76 € in die anderen Gewinnrücklagen einzustellen.

Wiederholte Bestellung des Vorstandsvorsitzenden

Der Aufsichtsrat hat am 02.07.2021 einstimmig beschlossen, den Vorstandsvorsitzenden Gerrit Janssen vorzeitig um weitere fünf Jahre und somit bis zum 30.06.2027 zum Mitglied des Vorstands der Gesellschaft zu bestellen.

Der Aufsichtsrat dankt den Mitgliedern des Vorstands sowie allen Mitarbeiterinnen und Mitarbeitern der Konzerngesellschaften für ihre hervorragenden Leistungen. Sie haben mit ihrem herausragenden Einsatz und Engagement erneut zu einem erfolgreichen Geschäftsjahr beigetragen.

Lehrte, 16.03.2022

Für den Aufsichtsrat

Gez. Karl-Heinz Maerzke

- Vorsitzender -



Vorstellung des Aufsichtsrats

Karl-Heinz Maerzke

Herr Maerzke wurde 1952 in Hamburg (Deutschland) geboren. Als gelernter Bankkaufmann war er von 1971 bis 1973 zunächst bei der Deutsche Bank AG, Braunschweig, und von 1973 bis 1975 bei der Bausparkasse Wüstenrot, Ludwigsburg, beschäftigt. 1975 wechselte er zu dem Wohnungsbauunternehmen Neldel GmbH & Co. KG, Hannover, für das er im Verkauf tätig war, bevor er von 1976 bis 1980 als Geschäftsstellenleiter Hannover für die Bauteam Massivhaus GmbH, Langenhagen, arbeitete.

Im Jahr 1980 gründete Herr Maerzke die HELMA Eigenheimbau GmbH und war dort zunächst als Geschäftsführer tätig, ehe er nach der Umfirmierung in die HELMA Eigenheimbau AG im März 2005 den Vorstandsvorsitz der Gesellschaft übernahm. Im Juli 2018 wechselte Herr Maerzke vom Vorstand in den Aufsichtsrat der HELMA Eigenheimbau AG und steht diesem Gremium seitdem vor. Die derzeitige Amtszeit endet mit Beendigung der Hauptversammlung, die über die Entlastung der Mitglieder des Aufsichtsrats für das Geschäftsjahr 2023 beschließt.

Ferner ist Herr Maerzke Ehrenmitglied im BFW Landesverband Freier Immobilien- und Wohnungsunternehmen Niedersachsen/Bremen e. V.

Herr Maerzke hat folgendes weiteres Mandat in gesetzlich zu bildenden Aufsichtsräten oder vergleichbaren in- und ausländischen Kontrollgremien inne: Aufsichtsratsmitglied, LEWO AG, Leipzig, nicht börsennotiert.

Sven Aßmann

Herr Aßmann wurde 1961 in Plön (Deutschland) geboren. Nach dem Abschluss seines Jura-Studiums an der Universität Hamburg im Jahr 1994 nahm er seine Tätigkeit als Rechtsanwalt und Fachanwalt für Arbeitsrecht auf. 1997 wurde Herr Aßmann Partner der Anwaltskanzlei Zimmermann, Scholz und Partner in Hamburg, für die er bis zu seinem Austritt in 2015 tätig war. Seit 2006 ist Herr Aßmann darüber hinaus geschäftsführender Gesellschafter der Firma Avatar Merchandising GmbH, ansässig in Hamburg.

Herr Aßmann wurde in 2014 zum stellvertretenden Aufsichtsratsvorsitzenden der HELMA Eigenheimbau AG gewählt und hatte von November 2017 bis Juli 2018 auch den Vorsitz des Gremiums übernommen. Die derzeitige Amtszeit endet mit Beendigung der Hauptversammlung, die über die Entlastung der Mitglieder des Aufsichtsrats für das Geschäftsjahr 2023 beschließt.

Herr Aßmann hat keine weiteren Mandate in gesetzlich zu bildenden Aufsichtsräten oder vergleichbaren in- und ausländischen Kontrollgremien inne.

Paul Heinrich Morzynski

Herr Morzynski wurde 1950 in Hannover (Deutschland) geboren. Er ist seit mehr als 40 Jahren als Steuerberater und seit 1994 auch als Wirtschaftsprüfer in seiner gegründeten Sozietät mit weiteren Partnern selbständig tätig und darüber hinaus seit 2007 Gesellschafter der PRETAX Steuerberatungsgesellschaft, Hannover. Seit 1979 ist Herr Morzynski außerdem wesentlicher Gesellschafter der Waldersee Treuhand- und Vermögensverwaltungsgesellschaft mbH & Co. KG, die heute als Familienholding fungiert. Unter anderem befinden sich unter dem Dach der Holding das Grandhotel Heiligendamm sowie die Mehrheitsbeteiligung an der arko, Eilles und Husel Unternehmensgruppe, Wahlstedt. Von 2001 bis 2004 war Herr Morzynski bereits als Aufsichtsratsvorsitzender der CinemaxX AG und von 2003 bis 2006 als Vorsitzender des Aufsichtsrats der mediacall AG tätig. Ferner war Herr Morzynski von 2006 bis 2017 Vorsitzender des Aufsichtsrats der Halloren Schokoladenfabrik AG.

Seit 2016 ist Herr Morzynski Aufsichtsratsmitglied der HELMA Eigenheimbau AG. Die derzeitige Amtszeit endet mit Beendigung der Hauptversammlung, die über die Entlastung der Mitglieder des Aufsichtsrats für das Geschäftsjahr 2023 beschließt.

Herr Morzynski hat keine weiteren Mandate in gesetzlich zu bildenden Aufsichtsräten oder vergleichbaren in- und ausländischen Kontrollgremien inne.

Dr. Peter Plathe

Herr Dr. Plathe wurde 1942 in Rathenow an der Havel (Deutschland) geboren und absolvierte sein Jura-Studium in Kiel, Marburg und Hamburg. Nach einer wirtschaftsrechtlichen Promotion und dem II. Staatsexamen trat Herr Dr. Plathe 1972 in den richterlichen Dienst in der Arbeitsgerichtsbarkeit des Landes Schleswig-Holstein ein. 1980 wechselte er in die Arbeitsgerichtsbarkeit des Landes Niedersachsen. Von 1981 bis zu seiner Pensionierung im Jahr 2007 war Herr Dr. Plathe Vorsitzender Richter am Landesarbeitsgericht Niedersachsen. Darüber hinaus war Herr Dr. Plathe von 2005 bis 2012 Treuhänder für das Sicherungsvermögen verschiedener Versicherungsgesellschaften. Aktuell ist Herr Dr. Plathe noch als Vorsitzender von Einigungsstellen, tariflichen Schlichtungsstellen und Tarifschiedsgerichten tätig.

Seit 2009 ist Herr Dr. Plathe Aufsichtsratsmitglied der HELMA Eigenheimbau AG. Die derzeitige Amtszeit endet mit Beendigung der Hauptversammlung, die über die Entlastung der Mitglieder des Aufsichtsrats für das Geschäftsjahr 2023 beschließt.

Herr Dr. Plathe hat keine weiteren Mandate in gesetzlich zu bildenden Aufsichtsräten oder vergleichbaren in- und ausländischen Kontrollgremien inne.

HELMA-Aktie

Entwicklung der HELMA-Aktie in 2021





Die HELMA-Aktie startete mit einem Kurs von 41,50 € in das Börsenjahr 2021 und setzte den Wachstumstrend des vorangegangenen Quartals weiter fort. Gestärkt durch die Mitteilungen am Kapitalmarkt über den im Geschäftsjahr 2020 erzielten Rekord-Auftragseingang und die übertroffene Ergebnisprognose erreichte die HELMA-Aktie bereits Anfang Februar einen Kurswert von 52,20 €. Nach einem kurzfristigen Kursrückgang nahm die HELMA-Aktie mit Bestätigung der Vorabzahlen 2020 und Bekanntgabe des angestrebten Unternehmenswachstums wieder deutlich an Fahrt auf und erreichte im April Kurse von über 59,00 €. Nachdem die Kursentwicklung bis zur Jahresmitte zunächst von Seitwärtsbewegungen geprägt war, erhielt die HELMA-Aktie durch die Mitteilung über den erneuten Vertriebsrekord im ersten Halbjahr 2021 sowie die Zuversicht des Vorstands für das angestrebte Unternehmenswachstum neuen Auftrieb und erreichte im August mit einem Kurs von 69,40 € ein neues Allzeithoch. Obgleich die Ergebnisprognose aufgrund der positiven operativen Entwicklung und starken Auftragslage im November erhöht wurde, überwog zum Jahresende die allgemeine Verunsicherung im Zusammenhang mit der COVID-19-Pandemie, sodass sich erneut eine Seitwärtsbewegung im Aktienkurs einstellte. Am 31.12.2021 lag der Schlusskurs der HELMA-Aktie im XETRA-Handel bei 65,00 €. In 2021 verzeichnete die HELMA-Aktie damit ein Kursplus von 56,6 %, welches somit deutlich stärker ausfiel als die Kurszuwächse beim DAX (+ 15,7 %) und SDAX (+ 10,5 %).

Performance der HELMA-Aktie in 2021



Analysten-Coverage

Der HELMA-Konzern und die Aktie der HELMA Eigenheimbau AG werden von den Analysten Cosmin Filker (GBC Research), Stephan Bonhage (Bankhaus Metzler), Patrick Speck (Montega) und Andreas Pläsier (Warburg Research) begleitet.

Research Firma	Datum	Kursziel	Votum
 GBC AG <small>Research für den Mittelstand</small>	10.03.2022	93,75 €	Kaufen
 METZLER	03.03.2022	78,50 €	Kaufen
 montega	02.03.2022	86,00 €	Kaufen
 WARBURG RESEARCH	11.03.2022	88,70 €	Kaufen

Mit Kurszielen zwischen 78,50 € und 93,75 € empfehlen GBC, Metzler, Montega und Warburg die HELMA-Aktie zum Kauf. Die zur Veröffentlichung freigegebenen Analystenempfehlungen stehen fortlaufend auf der IR-Website im Bereich Aktie zum Download bereit.

Dividende

Für das Geschäftsjahr 2021 weist die HELMA Eigenheimbau AG im Einzelabschluss nach HGB bei einem erzielten Jahresüberschuss in Höhe von 13.774.396,76 € einen Bilanzgewinn von 13.774.396,76 € aus. Vorstand und Aufsichtsrat werden der Hauptversammlung am 01.07.2022 vorschlagen, eine Dividende in Höhe von 1,72 € (Vj: 1,54 €) je dividendenberechtigter Stückaktie, somit 6.880.000,00 €, auszuschütten und den danach verbleibenden Betrag in Höhe von 6.894.396,76 € in die anderen Gewinnrücklagen einzustellen. Die Dividenden-summe und der in die anderen Gewinnrücklagen einzustellende Betrag in vorstehendem Beschlussvorschlag zur Gewinnverwendung basieren auf einem dividendenberechtigten Grundkapital in Höhe von 4.000.000,00 €, eingeteilt in 4.000.000 Stückaktien.

Die Dividendenpolitik der HELMA Eigenheimbau AG ist auf eine hohe Kontinuität ausgerichtet. Auf der Grundlage der Ertragsentwicklung in den vergangenen Jahren sowie unter der Voraussetzung einer weiterhin soliden Liquiditätslage sieht diese auch zukünftig eine Ausschüttungsquote der seitens der Muttergesellschaft erzielten Jahresüberschüsse nach HGB in Höhe von mindestens 25 % bis maximal 50 % vor. Auf der einen Seite sollen so die Aktionäre in spürbarem Umfang direkt am Unternehmenserfolg partizipieren und auf der anderen Seite soll mindestens die Hälfte der Gewinne in das weitere Unternehmenswachstum investiert und damit das Eigenkapital entsprechend gestärkt werden.

Investor Relations-Aktivitäten

Unter Berücksichtigung der pandemiebedingten Vorsichtsmaßnahmen und Reisebeschränkungen hat HELMA im vergangenen Jahr an einer Investorenkonferenz in Hamburg sowie an vier virtuellen Konferenzen teilgenommen und zwei virtuelle Roadshows durchgeführt. Dabei wurde das Unternehmen und die Strategie einer Vielzahl von Analysten und Investoren umfassend vorgestellt.

Die intensive IR-Arbeit wird HELMA in 2022 fortsetzen. Dazu ist die Teilnahme an Investorenkonferenzen im April und November in Frankfurt, im Mai und September in München sowie im Juni und August in Hamburg vor-

gesehen. Darüber hinaus wird HELMA in 2022 verschiedene Roadshows durchführen, wobei der Fokus neben den deutschsprachigen Ländern insbesondere auf Frankreich und UK liegen wird. Aufgrund der anhaltenden COVID-19-Pandemie sowie den damit einhergehenden Vorsichtsmaßnahmen und Reisebeschränkungen werden die Konferenzen und Roadshows ggf. kurzfristig als virtuelle Veranstaltung umdisponiert. Alle Termine sind im Finanzkalender auf der hinteren Umschlagseite dieses Geschäftsberichts und auf der IR-Website zu finden.

Stammdaten

Gattung	Nennwertlose Inhaber-Stückaktien
ISIN	DE000A0EQ578
Börsenkürzel	H5E
Höhe des Grundkapitals	4.000.000 €
Erstnotiz	19. September 2006
Marktsegment	Scale
Designated Sponsor	M.M.Warburg & CO KGaA

	2017	2018	2019	2020	2021
Anzahl der Aktien zum Jahresende	4,00 Mio.	4,00 Mio.	4,00 Mio.	4,00 Mio.	4,00 Mio.
Marktkapitalisierung zum Jahresende	176,4 Mio. €	135,4 Mio. €	168,0 Mio. €	165,6 Mio. €	260,0 Mio. €
Jahresendkurs	44,10 €	33,85 €	42,00 €	41,40 €	65,00 €
Ergebnis je Aktie	3,25 €	3,62 €	4,04 €	3,84 €	4,69 €
Dividende je Aktie	1,40 €	1,30 €	1,85 €	1,54 €	1,72 €* *Vorschlag

Fünffjahresübersicht zur Aktienkursentwicklung





Notierung der HELMA-Aktie im KMU-Wachstumsmarkt Scale

Die HELMA Eigenheimbau AG ist seit der Einführung im März 2017 im KMU-Wachstumsmarkt Scale der Deutschen Börse notiert. Gehandelt wird die HELMA-Aktie an den deutschen Regionalbörsen sowie in elektronischen Handelssystemen wie XETRA oder Tradegate.

Listing im NISAX20

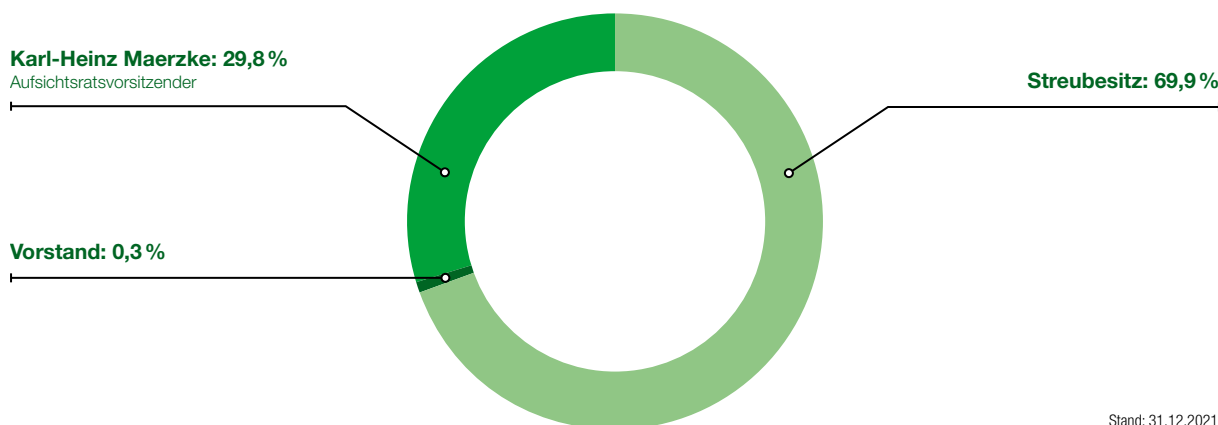
Die NORD/LB hat im Jahr 2002 den Niedersächsischen Aktienindex NISAX20 eingeführt. Dieser Regionalindex bildet die Kursentwicklung der zwanzig größten börsennotierten Aktiengesellschaften Niedersachsens ab. Neben international bedeutenden Unternehmen wie Volkswagen, Continental, Salzgitter, Hannover Rück oder TUI sind in dem Index auch eine Reihe kleiner und mittelgroßer Gesellschaften gelistet. Seine Zusammensetzung bestimmt sich nach der Börsenkapitalisierung des im Streubesitz befindlichen Aktienkapitals der jeweiligen Gesellschaften. Zum 21.09.2015 wurde die HELMA Eigenheimbau AG in den Niedersächsischen Aktienindex aufgenommen und ist seitdem unverändert vertreten.

Listing im Scale 30-Index

Nach der Einführung des Marktsegments Scale für kleine und mittlere Unternehmen (KMU) im März 2017 hat die Deutsche Börse im Februar 2018 den Auswahlindex Scale 30-Index aufgelegt. Dieser misst die Wertentwicklung der dreißig liquidesten Aktien, welche im KMU-Marktsegment Scale gelistet sind. Maßgeblich für eine Aufnahme in den Index sind die Orderbuchumsätze an den Handelsplätzen XETRA und Börse Frankfurt. Die Gewichtung der Werte im Scale 30-Index erfolgt nach Marktkapitalisierung und wird vierteljährlich angepasst. Die HELMA Eigenheimbau AG ist seit der Einführung im Scale 30-Index gelistet.

Aktionärsstruktur

Der Unternehmensgründer und Aufsichtsratsvorsitzende der HELMA Eigenheimbau AG Karl-Heinz Maerzke hält zum 31.12.2021 rund 29,8 % der Anteile an der Gesellschaft und ist damit größter HELMA-Aktionär. Ferner halten die Vorstandsmitglieder rund 0,3 % der Unternehmensanteile. Der Freefloat beläuft sich auf rund 69,9 %.



HELMA Eigenheimbau AG und Konzern

Zusammengefasster Lagebericht

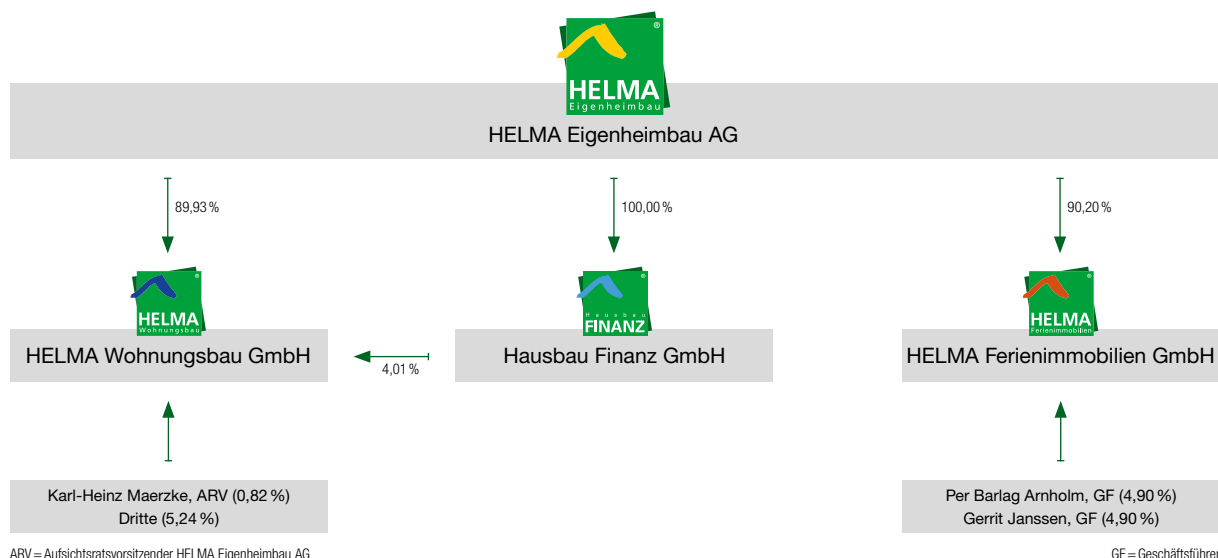
Inhalt

Organisationsstruktur	51
Geschäftstätigkeit und Strategie	52
Wirtschaftliches Umfeld	61
Auftragslage Konzern	66
Ertragslage Konzern	68
Vermögens- und Finanzlage Konzern	72
Investitionen Konzern	75
Nachhaltigkeit – nichtfinanzielle Leistungsindikatoren	76
Mitarbeiter, Vertriebspartner und Organe	90
Vermögens-, Finanz- und Ertragslage der Muttergesellschaft	91
Risikobericht	94
Bericht des Vorstands über die Beziehungen zu verbundenen Unternehmen	99
Nachtragsbericht	99
Dividende	99
Mittelfristige Wachstumsstrategie	100
Prognosebericht	102

Organisationsstruktur

Die **HELMA Eigenheimbau AG** ist die Muttergesellschaft des HELMA-Konzerns und operativ als kundenorientierter Baudienstleister tätig. Auf Basis eines Geschäftsbesorgungsvertrages werden darüber hinaus Dienstleistungen im Zusammenhang mit der Baubetreuung, Bauplanung und Baudurchführung gegenüber den Tochtergesellschaften **HELMA Wohnungsbau GmbH** und **HELMA Ferienimmobilien GmbH** erbracht, welche im Bauträgergeschäft für Wohn- bzw. Ferienimmobilien tätig sind. Das Dienstleistungsspektrum des HELMA-Konzerns wird durch die Tochtergesellschaft **Hausbau Finanz GmbH** als Finanzierungs- und Bauversicherungsvermittler abgerundet.

Organigramm des HELMA-Konzerns



Ertrag- und umsatzsteuerliche Organschaften

Zur steuerlichen Optimierung hat die HELMA Eigenheimbau AG in den Geschäftsjahren 2013 und 2014 mit der HELMA Wohnungsbau GmbH einen Ergebnisabführungsvertrag und mit der HELMA Ferienimmobilien GmbH bzw. der Hausbau Finanz GmbH jeweils einen Beherrschungs- und Gewinnabführungsvertrag geschlossen. Nach Abzug der Ergebnisanteile anderer Gesellschafter, welche nicht dem HELMA-Konzern zuzurechnen sind, in Höhe von jährlich insgesamt rund 35,6 T€, fließen die in den Tochtergesellschaften erzielten Jahresergebnisse vollständig der HELMA Eigenheimbau AG zu. Folglich werden die in den Tochtergesellschaften erwirtschafteten Ergebnisse nahezu vollumfänglich in der HELMA Eigenheimbau AG ausgewiesen.

Geschäftstätigkeit und Strategie

Geschäftssegmente

Segment Individuell

Individuell geplante Einfamilienhäuser ohne Grundstück



- **HELMA Eigenheimbau AG** entwickelt, plant und verkauft schlüsselfertige Einfamilienhäuser und übernimmt Koordination und Kontrolle des Bauablaufs
- umfangreiches Full-Service-Angebot umfasst die individuelle Planung ohne Extrakosten, eine hohe Serviceorientierung sowie ausgeprägtes Know-how im Bereich energieeffizienter Bauweisen sowie innovativer Technologien
- Errichtung erfolgt in wertbeständiger Massivbauweise auf den Grundstücken der Kunden insbesondere in einer Vielzahl wachstumsstarker Metropolregionen durch Subunternehmer
- mit mehreren tausend gebauten Einfamilienhäusern seit 1980 eines der erfahrensten Unternehmen der Massivhausbranche

Individuell geplante energieautarke Häuser ohne Grundstück



- **HELMA Eigenheimbau AG** entwickelt, plant und verkauft energieautarke Reihen- und Mehrfamilienhäuser, die sich weitestgehend selbst mit Strom und Wärme aus der Sonne versorgen
- Errichtung erfolgt auf den Grundstücken der Kunden durch Subunternehmer
- Wertbeständige Massivbauweise und weitestgehende Unabhängigkeit von Strom- und Wärmeversorgern ermöglichen Investoren eine gut planbare, nachhaltige Rendite

Individuell geplante Einfamilienhäuser inklusive Grundstück



- **HELMA Wohnungsbau GmbH** kauft und entwickelt Grundstücksareale zur Bebauung mit individuell geplanten Einfamilienhäusern in wachstumsstarken Metropolregionen sowie in diversen Großstädten und deren Speckgürteln
- Projektgrößen variieren von einigen wenigen Einheiten bis hin zu Arealen mit 250 Bauplätzen
- Errichtung in wertbeständiger Massivbauweise erfolgt durch Subunternehmer
- umfangreicher Track-Record seit 1984 mit einer Vielzahl an erfolgreich realisierten Projekten

Segment Vorgeplant

Vorgeplante Wohneinheiten in Doppel-, Reihen- und Mehrfamilienhäusern inklusive Grundstück



- **HELMA Wohnungsbau GmbH** erwirbt attraktive Grundstücke zur Projektierung von vorgeplanten Wohneinheiten in Doppel-, Reihen- und Mehrfamilienhäusern jeweils inklusive Grundstück in diversen Großstädten sowie in deren Speckgürteln
- Projekte reichen von nur wenigen Einheiten bis hin zu hundert Wohnungen
- Errichtung der Bauvorhaben in hochwertiger Massivbauweise erfolgt durch Sub- oder Generalunternehmer

Vorgeplante Ferienhäuser und -wohnungen inklusive Grundstück



- Grundstücksankauf, Projektentwicklung und Vertrieb von Ferienhäusern und -wohnungen an infrastrukturell gut entwickelten Standorten, vorwiegend an der Nord- und Ostseeküste sowie attraktiven Seen- und Flusslagen und in den Mittelgebirgen in Deutschland
- Angebot der **HELMA Ferienimmobilien GmbH** richtet sich überwiegend an Privatkunden zur Selbstnutzung oder als Kapitalanlage
- attraktives Rundum-sorglos-Paket über die Einbindung starker Partner für die weitere Betreuung der Objekte in den Bereichen Vermietung, Verwaltung und Hausmeisterservice
- seit 2011 am Markt aktiv und mittlerweile der führende Anbieter von Ferienimmobilien in Deutschland

Segmente Individuell und Vorgeplant*

Immobilienfinanzierung und Bauversicherung



- hauseigene Beratung und Vermittlung von Finanzierungen und Bauversicherungen als zusätzlicher Service über die **Hausbau Finanz GmbH** seit 2010
- Zusammenarbeit mit zahlreichen ortsansässigen und überregionalen Banken, Sparkassen und Bausparkassen
- kontinuierlich wachsender Kundenbestand durch bankenunabhängige attraktive Konditionierung

* In den Segmentinformationen in Lagebericht und Anhang wird die Hausbau Finanz GmbH aus Vereinfachungsgründen vollständig dem Segment Individuell zugerechnet, da in diesem der deutlich größere Anteil an Dienstleistungen erbracht wird.

Wertschöpfungsketten

Segment Individuell



*sowie individuell geplante energieautarke Reihen- und Mehrfamilienhäuser ohne Grundstück

Segment Vorgeplant



HELMA Wohnungsbau GmbH
Vorgeplante Wohneinheiten in Doppel-,
Reihen- und Mehrfamilienhäusern inkl. Grundstück



HELMA Ferienimmobilien GmbH
Vorgeplante Ferienhäuser
und -wohnungen inkl. Grundstück

1. Grundstücksakquise

- Suche nach attraktiven Grundstücken
- Prüfung der Grundstücksflächen auf Ausnutzungs- und Entwicklungsmöglichkeiten



GRUNDSTÜCKSANKAUF

2. Projektentwicklung

- Beplanung der Grundstücksareale
- Erwirkung der Baugenehmigung
- Ausschreibung und Vergabe der Bauleistungen an Sub- oder Generalunternehmer



VERTRIEBSSTART

3. Vertrieb

- Vermarktung an Privatkunden und Investoren vor Baubeginn und während der Bauphase
- Finanzierungs- und Bauversicherungsberatung über die Hausbau Finanz GmbH



BAUBEGINN

4. Projektdurchführung

- Koordination und Kontrolle des Baufortschritts durch HELMA-Bauleiter zur Einhaltung der Qualitätsstandards
- Abnahme der Gewerke nach Fertigstellung



SCHLÜSSELÜBERGABE

- **Rundum-sorglos-Paket optional für Ferienimmobilien:** Vermietung, Verwaltung und Hausmeisterservice über die Einbindung von Partnerfirmen

Absatzmärkte

Kunden im Segment Individuell

Als Zielgruppe adressiert HELMA im Segment Individuell vorwiegend Privatpersonen und Familien aus den mittleren und höheren Einkommensbereichen. Familien im Alter von 25 bis 55 Jahren bilden dabei die größte Kundengruppe. Mit dem Wunsch nach einer eigenen Immobilie mit Garten stehen die individuell geplanten Einfamilienhäuser bei den Kunden besonders im Fokus. Das Angebot von energieautarken Reihen- und Mehrfamilienhäusern richtet sich hingegen insbesondere an Investoren, die Wert auf eine gut planbare und zugleich nachhaltige Wertanlage legen.

Kunden im Segment Vorgeplant

Ein Großteil des Angebots im Segment Vorgeplant richtet sich an eine ähnliche Kernzielgruppe wie im Segment Individuell. Um sich den Traum einer eigenen Immobilie mit Garten zu erfüllen, entscheiden sich viele Privatpersonen und Familien mit mittleren und höheren Einkommen für den Erwerb einer Doppelhaushälfte oder eines Reihenhauses in attraktiver Lage. Im Bereich der Mehrfamilienhäuser und Ferienimmobilien werden zusätzlich zu den Privatpersonen und Familien auch vermögende Privatanleger und Investoren adressiert. Im Vergleich zu den Selbstnutzern verfolgen diese das Ziel einer langfristig soliden und renditestarken Kapitalanlage.

Vertriebsgebiete im Segment Individuell

Zurzeit wird das Marktumfeld durch den anhaltenden Trend zum Leben in den wachstumsstarken Metropolregionen geprägt. Als Absatzmarkt für die individuellen Einfamilienhäuser fokussiert sich HELMA daher insbesondere auf eine Vielzahl dieser Regionen sowie auf diverse Großstädte und deren Speckgürtel.

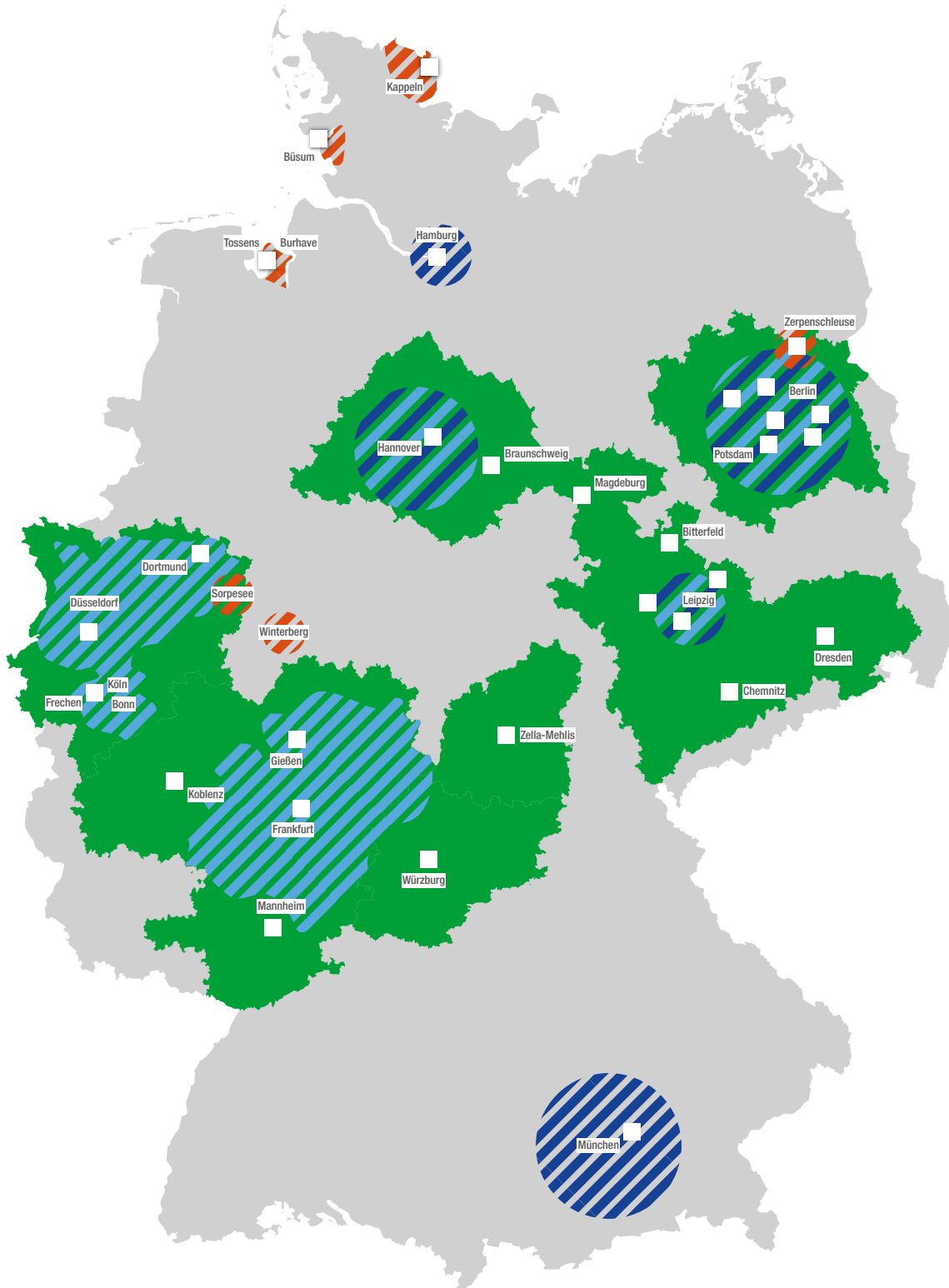
Mit dem Ziel, die bereits etablierte Marktposition auszubauen und bei hoher Ressourceneffizienz zusätzliche Marktanteile zu gewinnen, wurden die Vertriebsgebiete in diesem Segment im abgelaufenen Geschäftsjahr weiter optimiert. Durch die Herausnahme absatzschwächerer Gebiete, in welchen individuell geplante Einfamilienhäuser ohne Grundstück verkauft wurden, konzentriert sich die HELMA Eigenheimbau AG noch gezielter auf die erfolgreichsten Vertriebsstandorte. Darüber hinaus wurden die Vertriebsregionen Rhein-Main und Rhein-Ruhr, in welchen die HELMA Wohnungsbau GmbH zukünftig ebenfalls individuell geplante Einfamilienhäuser jeweils inklusive Grundstück realisieren wird, entsprechend aufgestellt, um in diesen Regionen mittelfristig zusätzliche Umsatzpotenziale zu heben.

Vertriebsgebiete im Segment Vorgeplant

Die vorgeplanten Wohneinheiten in Doppel-, Reihen- und Mehrfamilienhäusern profitieren ebenfalls von dem Trend zum Leben in den wachstumsstarken Metropolregionen. Daher fokussiert sich HELMA in diesem Bereich ebenfalls auf diverse Großstädte und deren Speckgürtel.

Als Absatzmarkt für die vorgeplanten Ferienimmobilien konzentriert sich HELMA auf gut entwickelte Standorte, vorwiegend an der Nord- und Ostsee sowie attraktiven Seen- und Flusslagen und in den Mittelgebirgen in Deutschland.

Vertriebsgebiete des HELMA-Konzerns



- Vertriebsstandort
 Segment Individuell: ■ Individuelle Einfamilienhäuser ohne Grundstück (Kernregion HELMA Eigenheimbau AG)
▨ Individuelle Einfamilienhäuser inkl. Grundstück (Kernregion HELMA Wohnungsbau GmbH)
 Segment Vorgeplant: ▨ Vorgeplante Wohneinheiten in Doppel-, Reihen- und Mehrfamilienhäusern jeweils inkl. Grundstück (Kernregion HELMA Wohnungsbau GmbH)
▨ Vorgeplante Ferienhäuser und -wohnungen inkl. Grundstück (Projektregion HELMA Ferienimmobilien GmbH)

Vertriebsstrategie

Vertriebsstrategie im Segment Individuell

Die Eckpfeiler des Vertriebskonzepts im Segment Individuell sind die Musterhäuser. Über das gesamte Vertriebsgebiet hinweg in Massivbauweise errichtet, dienen diese als Point of Sale sowie als Büro für die regionalen Bauleiter. An den verschiedenen Standorten wird zudem auf Provisionsbasis mit selbstständigen Fachberatern zusammengearbeitet. Diese sind im Baubereich im Wesentlichen ausschließlich für HELMA tätig und oftmals erster Ansprechpartner für potenzielle Kunden. In Ergänzung stehen den zukünftigen Bauherren an den verschiedenen Vertriebsstandorten auch die Finanzierungsberater der Hausbau Finanz GmbH für eine persönliche Beratung zur Baufinanzierung zur Verfügung.

Zum Ende des Berichtsjahres bestehen im Segment Individuell 26 Musterhäuser, welche sich vorwiegend in Musterhausausstellungen und in der Nähe von Ballungszentren an frequentierten Verkehrspunkten befinden. Im Marktvergleich verfügt HELMA über einen der modernsten Musterhausbestände und somit über einen entscheidenden Wettbewerbsvorteil. Ferner nutzt HELMA zahlreich fertiggestellte Bauvorhaben als Referenzen, um Interessenten von der Leistungsfähigkeit zu überzeugen. Die erfolgreich realisierten Großprojekte, welche gleich mehrere hundert individuelle Einfamilienhäuser umfassen und somit als größte inoffizielle Musterhausparcs Deutschlands gelten, sind in diesem Zusammenhang besonders hervorzuheben.


Vertriebsstrategie im Segment Vorgeplant

Im Segment Vorgeplant arbeitet HELMA in den Vertriebsregionen mit selbstständigen Handelsvertretern auf Provisionsbasis zusammen. Diese sind ebenfalls im Wesentlichen ausschließlich für HELMA tätig und somit bestens mit den Projekten vertraut. Je nach Bedarf stehen bei ausgewählten Projekten zudem ausgewählte Maklerfirmen unterstützend zur Verfügung. In Ergänzung profitieren die Erwerber von vorgeplanten Wohn- und Ferienimmobilien bei Interesse auch von einer unverbindlichen Finanzierungsberatung durch die Fachberater der Hausbau Finanz GmbH.

Neben der lokalen Präsenz der Handelsvertreter setzt die HELMA-Geschäftsführung ihr umfangreiches Kontaktnetzwerk zur gezielten Ansprache von Investoren ein. Darüber hinaus werden Interessenten über Anzeigen, Online-Portale sowie durch Mailings und Newsletter an den stetig wachsenden Interessenten- und Kundenstamm generiert.

Ein weiterer Bestandteil des Vertriebskonzepts sind die projektbezogenen Musterhäuser und -wohnungen, die jedoch nur einen kurzfristigen Charakter haben und unmittelbar nach erfolgreichem Abschluss des jeweiligen Projekts veräußert werden.

Musterhäuser des HELMA-Konzerns



Wettbewerbsstärken

Wettbewerbsstärken im Segment Individuell

Beratung und Betreuung: Mit einem umfassenden Serviceangebot begleitet HELMA die Kunden ganzheitlich von der ersten Idee ihrer eigenen vier Wände bis hin zum Einzug in das individuelle Traumhaus. So beinhaltet der umfassende Beratungs- und Betreuungsansatz neben der individuellen Planung der Einfamilienhäuser auch die Vermittlung von Baufinanzierungen und -versicherungen. Ferner steht HELMA den Kunden bei baurechtlichen Fragestellungen oder der Abstimmung mit Ämtern und Behörden beratend zur Seite. Während der Bauphase überwacht der für das jeweilige Projekt verantwortliche HELMA-Bauleiter die qualitäts- und termingerechte Ausführung der einzelnen Gewerke und steht den Kunden zugleich als Ansprechpartner zur Verfügung.

Individualität: Im Segment Individuell bietet HELMA den Kunden mit der Möglichkeit der individuellen Planung ohne Extrakosten den größtmöglichen Gestaltungsspielraum. Die individuelle Lebenssituation, persönliche Wünsche sowie das verfügbare Budget dienen dabei als Grundlage für die Planung der individuellen Einfamilienhäuser. Zusätzliche Kosten für Architektenleistungen fallen dafür nicht an.

Wertbeständigkeit: HELMA erstellt schlüsselfertige Häuser in wertbeständiger Massivbauweise in traditionsreicher Handwerksarbeit („Stein auf Stein“) und achtet darauf, dass diese an dem Prinzip der Nachhaltigkeit ausgerichtet sind. Die massive Bauweise aus Hochlochtonziegeln sorgt für eine effiziente Wärmedämmung und bietet darüber hinaus eine natürliche Klimaregulation und überzeugenden Schallschutz. Durch die Errichtung der Bauten in Massivbauweise sowie die Verwendung hochwertiger Baumaterialien wird eine hohe Wertstabilität sichergestellt.

Zugang zu attraktiven Grundstücken: Private Interessenten treffen in Großstädten und deren Umland zumeist auf ein sehr begrenztes Angebot an Grundstücken, die für den Neubau geeignet sind. Als erfahrener Bauträger kauft und entwickelt die HELMA Wohnungsbau GmbH Grundstücksareale zur Bebauung mit individuell geplanten Einfamilienhäusern.

Zentrale Bemusterungswelt: Im HELMA-Bemusterungszentrum am Unternehmenssitz in Lehrte werden Erwerber eines individuellen Einfamilienhauses auf 350m² Innenausstellungsfläche und einer 200m² großen Ausstellungsfläche im benachbarten, acht Musterhäuser umfassenden HELMA-Musterhauspark eine umfangreiche Auswahl an Standard- und Sonderausstattungen der verschiedensten Gewerke geboten. Seit dem letzten Jahr wird dieses Angebot um einen Bemusterungs-Webshop mit fast 700 besonders beliebten Produkten

ergänzt. Hier haben Bauherren und Erwerber von individuellen Häusern die Möglichkeit, sich bequem und unverbindlich von zuhause auf ihre Bemusterung in Lehrte vorzubereiten. Sowohl digital als auch vor Ort in Lehrte werden Produkte zahlreicher namhafter Hersteller, von der Haustreppe über moderne Haustüren, Dachziegel, Klinker- und Putzvariationen und Badausstattungen bis hin zu Smart-Home-Systemen, über die Ausstellungen präsentiert. Mit der individuellen Beratung durch qualifiziertes Fachpersonal kann der Bemusterungsprozess vor Ort vorgenommen werden, sodass sich die Kunden für die individuelle Auswahl nicht jeweils separat zu einem Baufachhändler, Badanbieter oder ähnlichem begeben müssen. Auf diese Weise kann die Bemusterung für das gesamte Haus in kurzer Zeit, ohne weite Wege und trotzdem ganz nach den individuellen Bedürfnissen der Kunden durchgeführt werden.

Innovationskraft: HELMA verfügt über langjährige Erfahrung im Bereich innovativer Energiesparhäuser und effizienter Heizsysteme. Die Entwicklung der Energiekonzepte richtet sich neben einem für den Kunden attraktiven Kosten-Nutzen-Faktor auch am Prinzip der Nachhaltigkeit aus. So beinhaltet der HELMA-Standard bereits energieeffiziente Wärmepumpenlösungen, welche je nach Bedürfnissen der Kunden um Photovoltaikanlagen sowie kontrollierte Lüftungssysteme ergänzt werden können. Von grundlegender Bedeutung ist für HELMA das Ziel einer möglichst optimalen, zukunftsorientierten und umweltschonenden Investition in Haus und Heizsystem. Verbesserte Materialien, optimierte Arbeitsmittel und effizientere Haustechniken werden vor dem Einsatz in Bauprojekten sorgfältig auf Praktikabilität und vorteilhaften Nutzen geprüft und bewertet, sodass mit dem Einsatz von Innovationen immer auch ein Mehrwert bzw. eine Effizienzsteigerung für den Kunden generiert wird.

Sicherheit: Die HELMA Eigenheimbau AG steht als börsennotierte und bonitätsstarke Aktiengesellschaft für größtmögliche Transparenz und Verlässlichkeit. Sie ist der direkte Vertragspartner der Kunden und steht diesen gegenüber in direkter Verantwortung. Umfangreiche Sicherheitspakete, angepasst an die Gegebenheiten der Projekte, sind Bestandteil des Leistungsumfangs. Im garantierten Festpreis für die im Baudienstleistungsgeschäft individuell geplanten Einfamilienhäuser ist beispielsweise der HELMA-BauSchutzBrief automatisch enthalten und bietet umfangreiche Sicherheiten für Bauvorhaben und Bauherren. Neben den notwendigen Bauversicherungen enthält das Sicherheitspaket eine Vertragserfüllungsbürgschaft in doppelter gesetzlich geforderter Höhe, eine unabhängige DEKRA-Prüfung sowie eine Bauzeitgarantie.

Wettbewerbsstärken im Segment Vorgeplant

Wertbeständige und nachhaltige Bauweise: Während die vorgeplanten Wohneinheiten in Doppel-, Reihen- und Mehrfamilienhäusern wie die individuell geplanten Einfamilienhäuser in wertbeständiger Massivbauweise erbaut werden, kommt bei den Ferienimmobilien zu einem großen Teil auch die Holzrahmenbauweise zum Einsatz, die durch den Einsatz von Holz als nachwachsenden Rohstoff besonders nachhaltig ist. Durch die natürliche Atmungsaktivität der Holzbauteile wird zudem die Raumluft gefiltert, die Feuchtigkeit reguliert und somit ein rundherum gesundes Wohnklima geschaffen.

Zugang zu attraktiven Grundstücken: Aufgrund der umfassenden Marktkenntnis sowie des bestehenden, breiten Kontaktnetzwerkes verfügt HELMA über beste Voraussetzungen, attraktive Grundstücke zur Umsetzung von vorgeplanten Wohn- und Ferienimmobilienprojekten zu identifizieren. Für die Wohnungsbauprojekte werden Grundstücksareale in gewachsenen Wohngebieten und stadtnahe Flächen in vielversprechenden Lagen erworben, für welche in der Folge moderne Bebauungskonzepte entwickelt werden. Die Ferienimmobilienobjekte werden vorwiegend an der Nord- und Ostsee sowie attraktiven Seen- und Flusslagen und in den Mittelgebirgen in Deutschland realisiert.

Inneneinrichtung und Services: Die Erwerber einer vorgeplanten Wohneinheit erhalten wie die Kunden im Segment Individuell alle Vorteile, welche eine von geschultem Fachpersonal begleitete Bemusterung mit sich bringt.

Zugeschnitten auf das jeweilige Projekt werden die Kunden direkt vor Ort an den jeweiligen Standorten beraten. Die Erwerber einer Ferienimmobilie profitieren indes von passenden Möbelpaketen, die mit Partnerfirmen speziell für Ferienhäuser zusammengestellt wurden. Mit der Bestellung der gewünschten Möbelpakete erhalten diese eine vollständige Inneneinrichtung inklusive Accessoires. Zudem wird den Erwerbern von Ferienimmobilien über langjährige und zuverlässige Partner ein Rundum-sorglos-Paket angeboten. Darin enthalten sind beispielsweise die komplette Verwaltung der Ferienanlage (Pflege der Außenanlage, Müllentsorgung, Winterdienst) oder das komplette Vermietungsmanagement (Belegung des Ferienhauses, Schlüsselübergabe, Reinigung).

Rendite: Viele Privatanleger und Investoren verfolgen das Ziel einer langfristig soliden und renditestarken Kapitalanlage. Je nach Anlagestrategie kommen dafür oftmals Wohnungen in begehrten städtischen und stadtnahen Lagen oder Ferienhäuser und -wohnungen in attraktiven Urlaubsregionen in Frage. Unabhängig davon, ob der Erwerber die Wohnimmobilien in Großstädten oder die Ferienimmobilien an infrastrukturell gut entwickelten Standorten bevorzugt, weisen beide Möglichkeiten hohe Vermietungspotenziale auf und bieten den Erwerbern somit die Möglichkeit, eine attraktive Mietrendite zu erzielen.

Wirtschaftliches Umfeld

Entwicklung der Gesamtwirtschaft

Die COVID-19-Pandemie beeinträchtigte auch in 2021 nahezu alle Volkswirtschaften. Dennoch verzeichnete die deutsche Wirtschaft **im Vergleich zum Vorjahr eine preisbereinigte Steigerung des Bruttoinlandsprodukts von 2,7 %**, wobei die Erholung insbesondere auf die Monate zurückzuführen ist, in denen die pandemiebedingten Beschränkungen weitestgehend aufgehoben wurden.

Ferner hat sich die Bruttowertschöpfung in 2021 in fast allen Wirtschaftsbereichen erhöht. So nahm die Wirtschaftsleistung im Vergleich zum Vorjahr sowohl im verarbeitenden Gewerbe als auch im Handel und den meisten Dienstleistungsbereichen wieder spürbar zu. Lediglich im Baugewerbe, in dem die COVID-19-Pandemie in 2020 kaum Spuren hinterlassen hatte, ging die Wirtschaftsleistung in 2021 leicht um 0,4 % zurück. Insgesamt erhöhte sich die preisbereinigte Bruttowertschöpfung in allen Wirtschaftsbereichen in 2021 um 2,9 % im Vergleich zum Vorjahr.

Die Verbraucherpreise verzeichneten im Jahresdurchschnitt 2021 einen deutlichen Anstieg von 3,1 %, der insbesondere auf dem Preisverfall der Mineralölprodukte im Vorjahr, der temporären Mehrwertsteuersenkung in der zweiten Jahreshälfte 2020 und den krisenbedingten Lieferschwierigkeiten bei wichtigen Vorprodukten beruhte. Gleichmaßen stiegen die **Preise für neu erstellte Wohnimmobilien weiter an und lagen mit einem Plus von rund 8,2 % in den ersten drei Quartalen merklich über dem Vorjahreszeitraum**.

Die Wirtschaftsleistung wurde im Berichtsjahr von 44,9 Millionen Erwerbstätigen erbracht. Das waren insgesamt in etwa genauso viele Erwerbstätige wie in 2020. Dabei ist anzumerken, dass vor allem geringfügig Beschäftigte und Selbstständige ihre Beschäftigung verloren haben, wohingegen mehr Erwerbstätige sozialversicherungspflichtig beschäftigt wurden und deutlich weniger Kurzarbeit in Anspruch genommen wurde. Somit hat sich der Arbeitsmarkt in 2021 in einem weiterhin herausfordernden Umfeld etwas stabilisiert. Das Baugewerbe konnte den positiven Beschäftigungstrend der vergangenen Jahre weiter fortsetzen. So ist die Anzahl an Erwerbstätigen in diesem Segment um 1,2 % im Vergleich zum Vorjahreszeitraum gestiegen.

In Erwartung einer mittelfristig wieder sinkenden Inflationsrate sowie dem Ausbleiben von generellen pandemiebedingten Beschränkungen für ganze Wirtschaftsbereiche wie in früheren Lockdowns prognostizieren die Wirtschaftsforschungsinstitute einen Fortgang der wirtschaftlichen Erholung in 2022. Allerdings wird die Erholung durch die bestehenden Lieferengpässe zunächst noch gedämpft, sodass das Vorkrisenniveau erst im ersten Halbjahr 2022 wieder erreicht werde. Entsprechend prognostizieren das Hamburgische WeltWirtschaftsinstitut sowie das Institut für Weltwirtschaft ein Wirtschaftswachstum von 3,5 % bzw. 4,0 % für 2022 im Vergleich zum Vorjahr.

Trotz der konjunkturellen Unsicherheiten, die aus der COVID-19-Pandemie sowie aus den Lieferengpässen resultieren, bewegte sich die Nachfrage nach Immobilien in 2021 weiterhin auf einem hohen Niveau, sodass unter der Prämisse eines sich stabilisierenden Marktumfeldes die Aussichten für die Baubranche insgesamt als positiv zu bewerten sind.

Deutscher Immobilienmarkt profitiert von Megatrends

Die Baubranche profitiert unverändert von einer hohen Nachfrage nach Wohn- und Ferienimmobilien, die durch die aktuell vorherrschenden Megatrends beflügelt wird.



So wird der Wohnimmobilienmarkt in Deutschland weiterhin durch den **Trend zum Leben in den wachstumsstarken Metropolregionen** geprägt. Der Vergleich der erwarteten Wachstumsraten verdeutlicht diese Entwicklung. Während deutschlandweit ein Bevölkerungsanstieg von höchstens 1,2 % von 2020 bis 2035 prognostiziert wird, liegen die erwarteten Zuwächse in den Metropolregionen im selben Zeitraum deutlich darüber, bspw. in Berlin bei 6,6 %, in Hamburg bei 4,7 % und in München bei 4,0 %.

Mit dem Trend zum Leben in den wachstumsstarken Metropolregionen erfreuen sich deren Speckgürtel bei guter Anbindung und vorhandener Infrastruktur einer immer größeren Beliebtheit, da dort **stadtnahes Wohnen mit Wohnen im Grünen kombiniert** werden kann. Der **Stellenwert eines eigenen Gartens** hat in den vergangenen Jahren signifikant zugenommen, sodass in den Speckgürteln um die Großstädte derzeit insbesondere Einfamilienhäuser sowie Doppel- und Reihenhäuser gefragt sind.

Weiterhin achten Bauherren und Erwerber bei der Immobilienwahl zunehmend auf **nachhaltige Bauweisen**. Kriterien wie die Wärmedämmung, der Gesamtenergiebedarf und die Heizungstechnik fließen immer stärker in die Entscheidungsfindung ein. HELMA hat diesen Trend frühzeitig erkannt und profitiert von der langjährigen Erfahrung im Bereich der energieeffizienten Bauweisen.



Arbeiten im Homeoffice



Urlaub in Deutschland



Arbeiten in Ferienimmobilien

Darüber hinaus wird es Arbeitnehmern zunehmend ermöglicht, **flexibel von zu Hause zu arbeiten**. Durch diese anteilige Verlagerung des Arbeitsplatzes ins Eigenheim nimmt die Nachfrage nach mehr Wohnfläche für ein zusätzliches Arbeitszimmer zu und erweckt somit oftmals den Wunsch nach Veränderung der Wohnsituation. Sofern die Anwesenheit im Büro lediglich an einzelnen Tagen erforderlich ist, werden zudem weitere Arbeitswege in Kauf genommen, wodurch Lagen außerhalb der Großstädte an zusätzlicher Beliebtheit gewinnen.

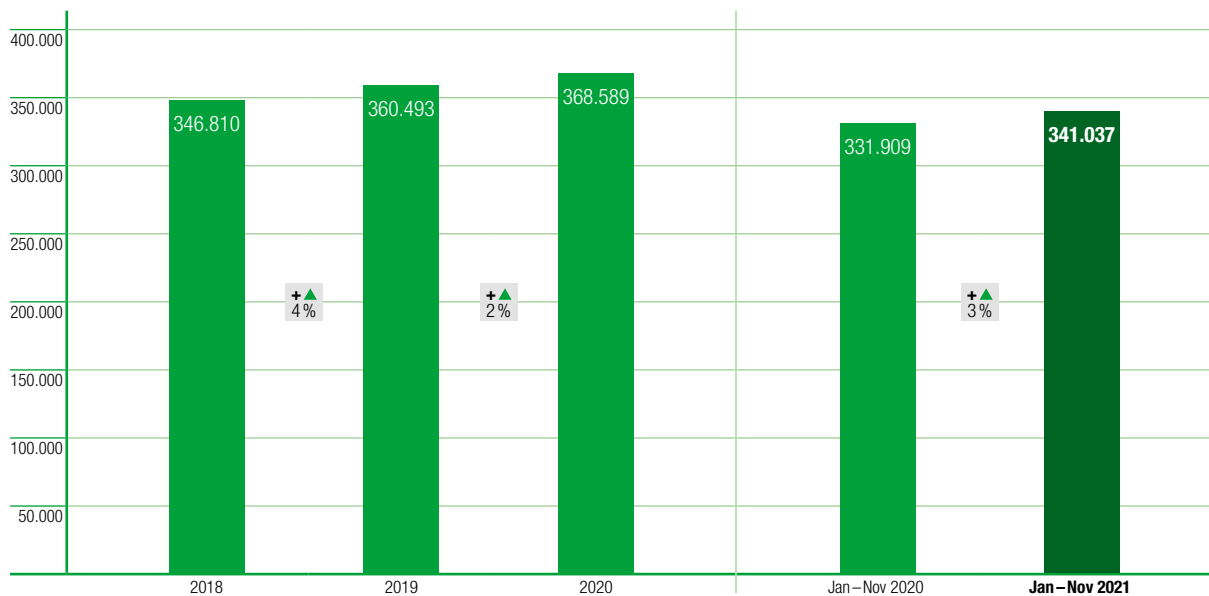
In Deutschland gelegene Ferienimmobilien stoßen ebenfalls auf großes Interesse. Nachdem die Nachfrage nach deutschen Ferienimmobilien in den vergangenen Jahren bereits deutlich zulegen konnte, hat der **Urlaub im eigenen Land**, bedingt durch ein gesteigertes Interesse an nachhaltigem Tourismus, nochmals deutlich an Attraktivität gewonnen. Naturnahe Standorte an Nord- und Ostsee, in Seen- und Flusslagen sowie im Mittelgebirge in Deutschland sind dabei besonders begehrt. Darüber hinaus ist erkennbar, dass sich **mobiles Arbeiten in Ferienimmobilien** ebenfalls zunehmender Beliebtheit erfreut und immer mehr Menschen die Möglichkeit nutzen, an Urlaubsorten zu arbeiten.

Die Entwicklung des deutschen Wohnungsmarktes wird derzeit insbesondere vom Trend zum Leben in den wachstumsstarken Metropolregionen sowie von zunehmender Arbeit von zu Hause geprägt. Insbesondere stadtnahe Wohnimmobilien im Grünen und energieeffiziente Bauweisen haben deutlich an Attraktivität gewonnen. Zudem hat die Nachfrage nach Ferienimmobilien in deutschen Urlaubsorten, bedingt durch ein gesteigertes Interesse an nachhaltigem Tourismus und mobilem Arbeiten, nochmals deutlich zugelegt. Mit der Vielzahl an attraktiven Grundstücken, welche für das Bauträgergeschäft erfolgreich gesichert werden konnten, bestehen für HELMA sehr gute Perspektiven, in den kommenden Jahren weiter spürbar zu wachsen.

Wohnungsbaugenehmigungen in Deutschland

Trotz anhaltender pandemiebedingter Beeinträchtigungen von Ämtern und Behörden, welche die Genehmigungsprozesse von Neubauvorhaben vielfach verzögerten, wurden von Januar bis November rund 341 Tsd. Wohnungsbauten genehmigt. Im Vergleich zum Vorjahreszeitraum entspricht dies einem **Plus von rund 9 Tsd. Bauten bzw. 2,8 %**. Im Bereich der Ein- und Zweifamilienhäuser zeigte sich eine spürbare Zunahme um 6,2 % im Vergleich zum Vorjahr. Der Anstieg der Baugenehmigungen im Bereich der Mehrfamilienhäuser fiel mit 0,5 % vergleichsweise moderat aus.

Wohnungsbaugenehmigungen in Deutschland

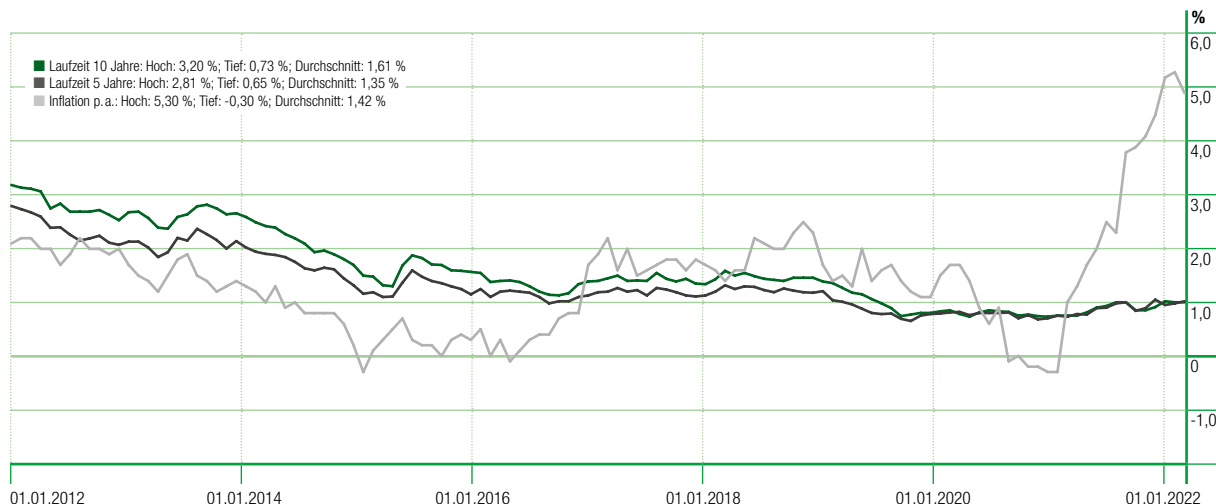


Quelle: Statistisches Bundesamt / ifo

Zinsentwicklung für Baufinanzierungen

Die Zinsen für Baufinanzierungen bewegten sich im letzten Jahr mit nahezu identischen Werten **weiterhin auf dem niedrigsten Niveau der letzten dreißig Jahre**. Bauherren und Erwerber von Bestandsimmobilien profitierten somit unverändert von äußerst niedrigen Bau- und Immobiliendarlehen. Aufgrund der Auswirkungen der COVID-19-Pandemie verschärfen Banken allerdings merklich die Kreditvergaberichtlinien. Dies betrifft insbesondere Kreditnehmer, welche beruflich in einer von der COVID-19-Pandemie besonders betroffenen Branche tätig sind, sowie Finanzierungsvorhaben mit keinem oder nur geringem Eigenkapitalanteil. Zudem haben einige Kreditinstitute eine Erhöhung der Sicherheitsabschläge bei den Beleihungswertermittlungen vorgenommen, wodurch sich Einschränkungen bei der möglichen Gesamtdarlehenssumme ergeben können.

Bauzinsentwicklung* 2012–2022



*Die Darstellung der Zinsentwicklung basiert auf den Zinssätzen der Konditionsangebote, die über die Interhyp AG im Rahmen einer Vermittlung eines Darlehensvertrages angeboten wurden.


Trotz einer durchschnittlichen Inflation von 3,1 % in 2021 und sogar von rund 5,0 % zum Jahreswechsel 2021/2022 hat die EZB am 03.02.2022 beschlossen, den Leitzins weiterhin bei 0,0 % zu belassen, da der sprunghafte Anstieg der Teuerung u. a. auf temporäre Sonderfaktoren zurückzuführen sei. Mit Blick auf die Zentralbanken von Großbritannien und der USA, die bereits die Leitzinsen erhöht bzw. eine Erhöhung für 2022 in Aussicht gestellt haben, bleibt abzuwarten, wann auch die EZB den Leitzins wieder anheben wird.

Das historisch niedrige Zinsniveau ermöglicht vielen HELMA-Kunden den Abschluss von äußerst niedrig verzinsten Baufinanzierungen, welche den deutlichen Anstieg der Grundstücks-, Bau- und Erwerbsnebenkosten teilweise kompensieren, sodass der Traum vom Eigenheim auch in Zeiten hoher Immobilienpreise vielfach realisierbar bleibt. Bauherren und Kunden mit einer pandemiebedingt unsicheren Einkommenssituation oder geringem Eigenkapital werden derzeit dagegen mit verschärften Kreditvergaberichtlinien der Banken konfrontiert, welche die Baufinanzierungen erschweren und/oder den finanziellen Rahmen einschränken. Es ist zu erwarten, dass sich der Anteil der potenziellen Kunden, die hiervon betroffen wären, bei einem steigenden Zinsniveau weiter erhöhen würde. Der seit einiger Zeit wahrnehmbare Trend, dass die Anzahl der Erwerber, welche den Kaufpreis der Immobilie mehrheitlich bzw. vollständig mit Eigenkapital belegen, stetig zunimmt, war auch im abgelaufenen Geschäftsjahr zu beobachten.

Staatliche Fördermaßnahmen

Nachdem das Baukindergeld, über welches einkommensschwächeren Familien staatliche Zuschüsse für den Bau oder Kauf eines Hauses gewährt wurden, im März 2021 ausgelaufen ist, stand im weiteren Jahresverlauf insbesondere die **Förderung energieeffizienter Bauweisen im Fokus der Förderprogramme**. Besonders relevant in diesem Zusammenhang war der vermehrte Einsatz energieeffizienter Gebäudehüllen und Heizungstechniken, um dauerhaft Energiekosten einzusparen und somit das Klima zu schützen. So erfreute sich insbesondere die **Bundesförderung für effiziente Gebäude (BEG) für das Effizienzhaus 55**, welches bei HELMA-Häusern grundsätzlich zur Umsetzung kommt, einer sehr großen Beliebtheit. Jedoch lief auch diese Förderung im Januar 2022 aus.

Aktuell beschäftigt sich die Bundesregierung damit, eine veränderte Neubauförderung für klimafreundliches Bauen auf den Weg zu bringen, welche ab 2023 in Kraft treten soll. Ferner soll in Kürze, bis zum 31.12.2022 befristet und auf 1,0 Mrd. € begrenzt, die Förderung für das Effizienzhaus 40 im Neubaubereich wieder aufgenommen werden, wobei die Förderbeträge im Vergleich zum Vorjahr halbiert werden sollen.



Mit Auslaufen der Effizienzhaus 55-Förderung im Januar 2022 sind hohe staatliche Zuschüsse im Neubaubereich mit einer unerwartet kurzen Vorlaufzeit weggefallen. Zugleich wurde die Effizienzhaus 40-Förderung deutlich beschnitten, so dass die verbliebenen staatlichen Fördermaßnahmen für das laufende Geschäftsjahr nur noch eine überschaubare Attraktivität aufweisen. Es bleibt daher abzuwarten, welche konkrete Ausgestaltung das ab 2023 angekündigte Förderprogramm für klimafreundliches Bauen aufweisen wird. HELMA verfügt über langjährige Erfahrung im Bereich innovativer Energiesparhäuser und energieeffizienter Technologien und ist daher zuversichtlich, gemeinsam mit den Industriepartnern zügig passende Produkte für das neue Förderprogramm entwickeln und anbieten zu können, sobald dessen Kernpunkte feststehen.

Auftragslage Konzern

Der HELMA-Konzern hat im Geschäftsjahr 2021 mit der Steigerung des Auftragseingangs von 312,5 Mio. € auf 446,6 Mio. € ein Vertriebsplus von 42,9 % erzielt und damit die Rekordmarke aus dem Vorjahr deutlich übertroufen. Hierbei gilt es zu berücksichtigen, dass es durch den unerwarteten Wegfall der Neubauförderung für das Effizienzhaus 55 zum Januar 2022 im vierten Quartal 2021 zu spürbaren Vorzieheffekten bei den Auftragseingängen gekommen ist, die auf bis zu 10 % des Gesamtauftragseingangs geschätzt werden. Auch ohne diese Vorzieheffekte hätte der Auftragseingang jedoch oberhalb der Marke von 400 Mio. € gelegen und ein Plus von rund 30 % bedeutet. Die Unternehmensguidance aus dem Juli 2021 sah für das abgelaufene Geschäftsjahr einen Auftragszuwachs von 20–25 % vor.

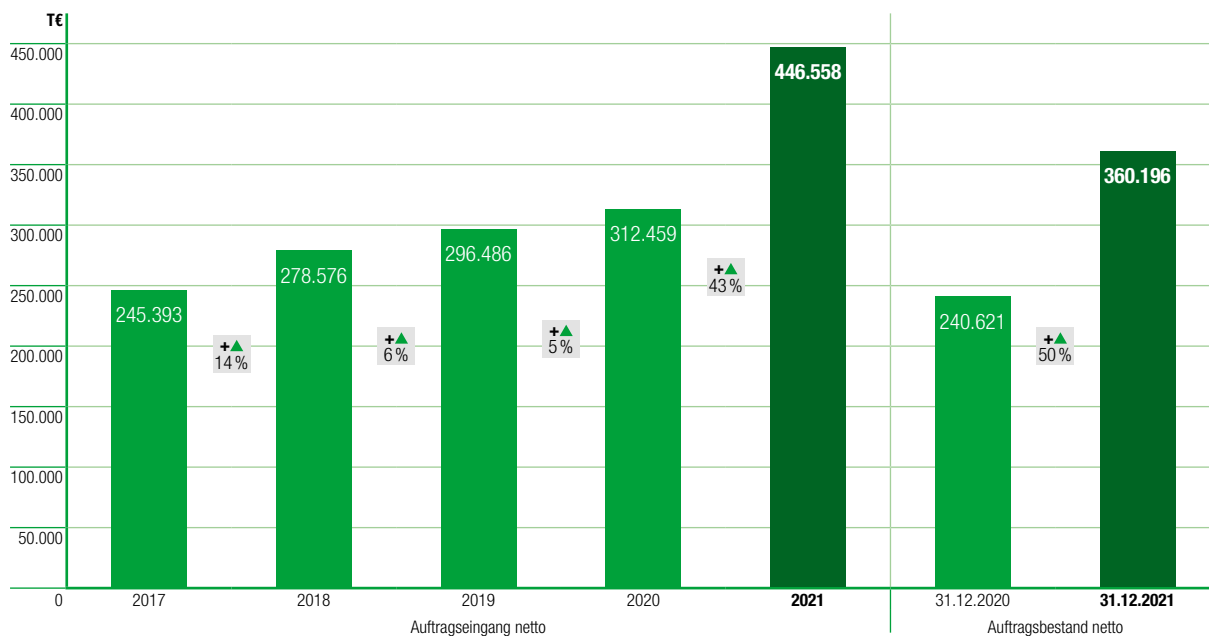
Alle Geschäftssegmente des HELMA-Konzerns haben – beflügelt von den aktuellen Megatrends am Wohn- und Ferienimmobilienmarkt – zu diesem sehr erfreulichen Vertriebsergebnis beigetragen. So wurde im Segment Individuell ein Zuwachs von insgesamt 27,5 % erzielt, der auf den starken Auftragseingang in der HELMA Eigenheimbau AG zurückzuführen ist. Im Segment Vorgeplant fiel das Auftragsplus mit 68,2 % sogar noch deutlicher aus und basiert auf hohen Steigerungsraten in der HELMA Wohnungsbau GmbH und HELMA Ferienimmobilien GmbH.

Konzern-Auftragseingang nach Segmenten

in T€	2020	Anteil in %	2021	Anteil in %
Individuell	193.885	62,1	247.110	55,3
- davon HELMA Eigenheimbau AG	127.283		199.377	
- davon HELMA Wohnungsbau GmbH	66.602		47.733	
Vorgeplant	118.574	37,9	199.448	44,7
- davon HELMA Wohnungsbau GmbH	44.090		85.997	
- davon HELMA Ferienimmobilien GmbH	74.484		113.451	
Summe	312.459	100,0	446.558	100,0

Der IFRS-Auftragsbestand des HELMA-Konzerns belief sich zum 31.12.2021 auf 360,2 Mio. € und liegt damit rund 49,7 % über dem Vorjahreswert, wobei der zuvor erwähnte Vorzieheffekt auch hier entsprechend zu berücksichtigen ist. Im dargestellten Auftragsbestand sind die aus den laufenden Bauvorhaben nach IFRS bereits anteilig realisierten Umsatzerlöse in Höhe von 205,3 Mio. € (31.12.2020: 165,4 Mio. €) nicht mehr enthalten.

Auftragseingang und Auftragsbestand im HELMA-Konzern (nach IFRS)



Ertragslage Konzern

Umsatzentwicklung

Der HELMA-Konzern hat im Geschäftsjahr 2021 die Umsatzerlöse gegenüber dem Vorjahreszeitraum um rund 21,0 % von 274,0 Mio. € auf 331,5 Mio. € gesteigert. Damit wurde sowohl die ursprüngliche Umsatzprognose, welche eine Bandbreite von 300–310 Mio. € vorsah, als auch die am 15.11.2021 um 5 % erhöhte Umsatzprognose übertroffen.

Insgesamt wurden im Berichtsjahr 804 Einheiten (Vj: 726 Einheiten) schlussgerechnet. Von den Schlussrechnungen entfielen 380 Häuser auf die HELMA Eigenheimbau AG, 201 Einheiten auf die HELMA Wohnungsbau GmbH sowie 223 Einheiten auf die HELMA Ferienimmobilien GmbH. Bei den beiden letztgenannten Angaben ist die Fertigstellung einer Hauseinheit, die zusammen mit einem Grundstück an den Kunden verkauft wurde, jeweils als nur eine Einheit enthalten.

Alle Gesellschaften des HELMA-Konzerns haben in 2021 Umsatzerlöse in erfreulichem Umfang erzielt. Während die Umsatzerlöse im Segment Individuell um 3,4 % gestiegen sind, lag das Umsatzplus im Segment Vorgeplant sogar bei 51,0 %. Dieser Anstieg ist insbesondere auf die HELMA Ferienimmobilien GmbH zurückzuführen, die spürbar von der anhaltend hohen Nachfrage nach Urlaub im Inland profitierte.

Konzern-Umsatz nach Segmenten (nach IFRS)

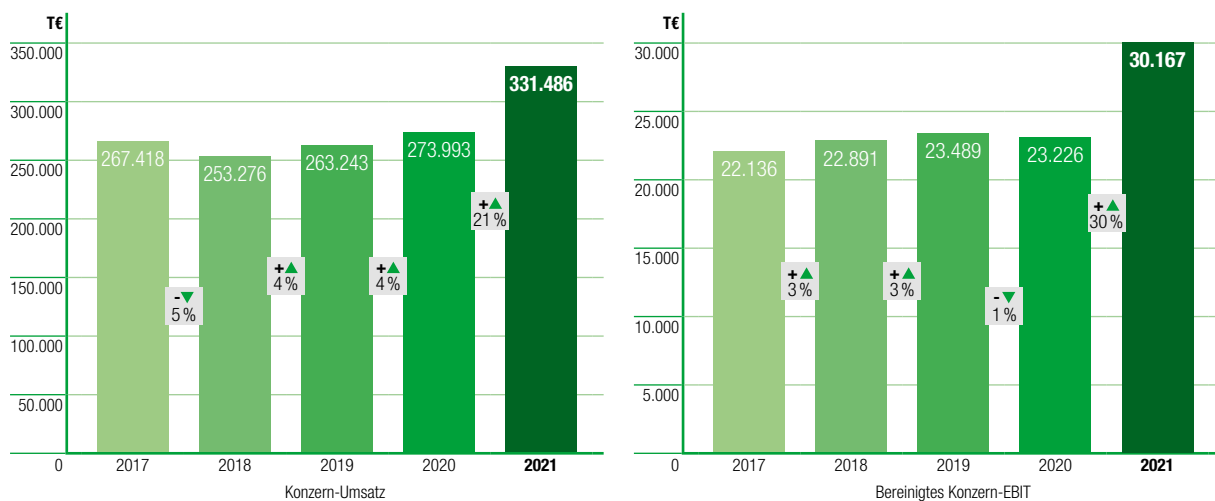
in T€	2020	Anteil in %	2021	Anteil in %
Individuell	172.760	63,1	178.656	53,9
- davon HELMA Eigenheimbau AG	115.843		111.373	
- davon HELMA Wohnungsbau GmbH	55.420		65.672	
- davon Hausbau Finanz GmbH	1.497		1.611	
Vorgeplant	101.233	36,9	152.830	46,1
- davon HELMA Wohnungsbau GmbH	47.251		52.977	
- davon HELMA Ferienimmobilien GmbH	53.982		99.853	
Summe	273.993	100,0	331.486	100,0

Ertragsentwicklung

Um eine optimale Vergleichbarkeit der Ertragsentwicklung des HELMA-Konzerns, unabhängig von potenziellen Einflüssen der allgemeinen Zinsentwicklung, zu ermöglichen, wird im Folgenden das Konzern-EBIT abweichend von der Gesamteinkommensrechnung bereinigt um den Abgang der aktivierten Zinsen dargestellt. Zu aktivieren sind Zinskosten, welche direkt einem Projekt zugeordnet werden können. Mit Realisierung der jeweiligen Projekte gehen die aktivierten Zinsen aus den Vorräten ab und werden bestandsmindernd über die Gesamteinkommensrechnung gebucht.

Ausgehend von den im Berichtsjahr erwirtschafteten Konzern-Umsatzerlösen von 331,5 Mio. € (Vj: 274,0 Mio. €) belief sich das unbereinigte Konzern-EBIT auf 27,9 Mio. € (Vj: 22,2 Mio. €). Darin berücksichtigt ist der Abgang aktivierter Zinsen, welcher ein Volumen von 2,3 Mio. € (Vj: 1,1 Mio. €) aufwies. Das um den Abgang aktivierter Zinsen bereinigte Konzern-EBIT betrug im Berichtsjahr 30,2 Mio. € (Vj: 23,2 Mio. €).

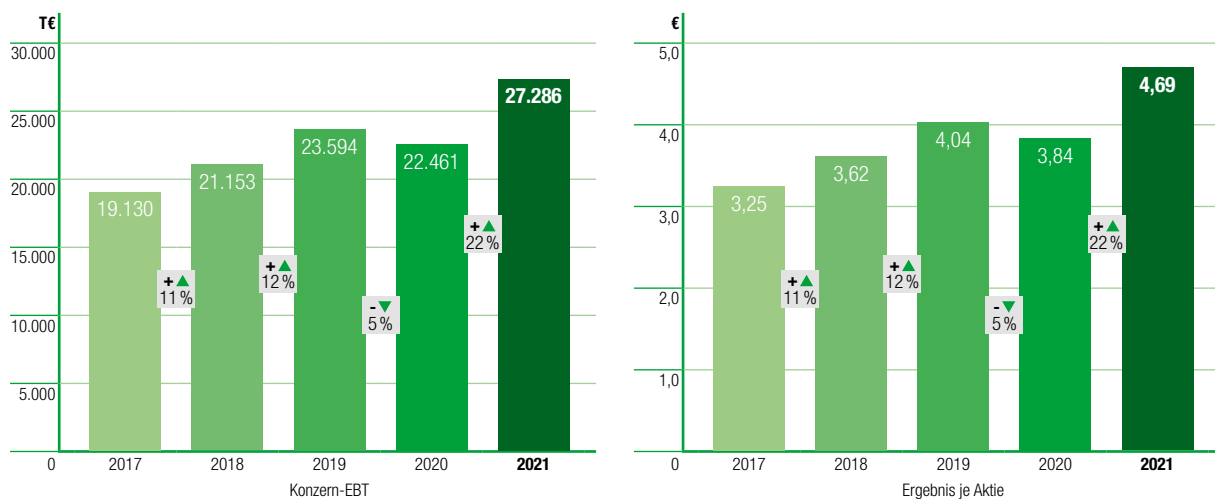
Konzern-Umsatz und bereinigtes Konzern-EBIT (nach IFRS)



Bei einem Finanzergebnis von -0,6 Mio. € (Vj: 0,3 Mio. €), welches im Gegensatz zum Vorjahr keine positiven Sondereffekte aus Umsatzsteuererstattungsanträgen mehr enthielt, belief sich das Ergebnis vor Steuern (EBT) auf 27,3 Mio. € (Vj: 22,5 Mio. €). Mit einem deutlichen Zuwachs von 21,5 % im Vergleich zum Vorjahr lag das EBT damit im Zielbereich der am 15.11.2021 erhöhten Ergebnisprognose und spürbar oberhalb der ursprünglichen EBT-Prognose, welche eine Bandbreite von 25-26 Mio. € vorsah.

Das Konzernergebnis nach Abzug der Ertragsteuern sowie Anteilen Fremder betrug 18,8 Mio. € und konnte damit im Vorjahresvergleich um rund 3,4 Mio. € gesteigert werden. Insgesamt wurde so ein neuer Rekordgewinn je Aktie von 4,69 € (Vj: 3,84 €) erwirtschaftet, was im Vergleich zum Vorjahr einem Plus von 22,1 % entspricht.

Konzern-EBT und Ergebnis je Aktie (nach IFRS)



Geschäftsverlauf des HELMA-Konzerns (nach IFRS)

in T€	2020	2021
Umsatzerlöse	273.993	331.486
- davon Erlöse aus langfristigen Fertigungsaufträgen (PoC-Methode)	24.537	39.925
Bereinigte Bestandsveränderungen*	37.329	26.475
Bereinigte Gesamtleistung*	311.322	357.961
sonstige betriebliche Erträge	2.721	1.607
Materialaufwand und Fremdleistungen	-241.685	-272.197
Personalaufwand	-26.633	-29.030
sonstige betriebliche Aufwendungen	-19.912	-25.431
Bereinigtes EBITDA*	25.813	32.910
Abschreibungen	-2.587	-2.743
Bereinigtes EBIT*	23.226	30.167
Abgang aktivierter Zinsen	-1.057	-2.263
Finanzergebnis	292	-618
Ergebnis vor Steuern (EBT)	22.461	27.286
Ertragsteuern	-7.065	-8.478
Konzernergebnis vor Anteilen Fremder	15.396	18.808
Ergebnisanteil anderer Gesellschafter	-31	-36
Konzernergebnis nach Anteilen Fremder	15.365	18.772
Ergebnis je Aktie in €	3,84	4,69

* Bereinigt um den Abgang aktivierter Zinsen.

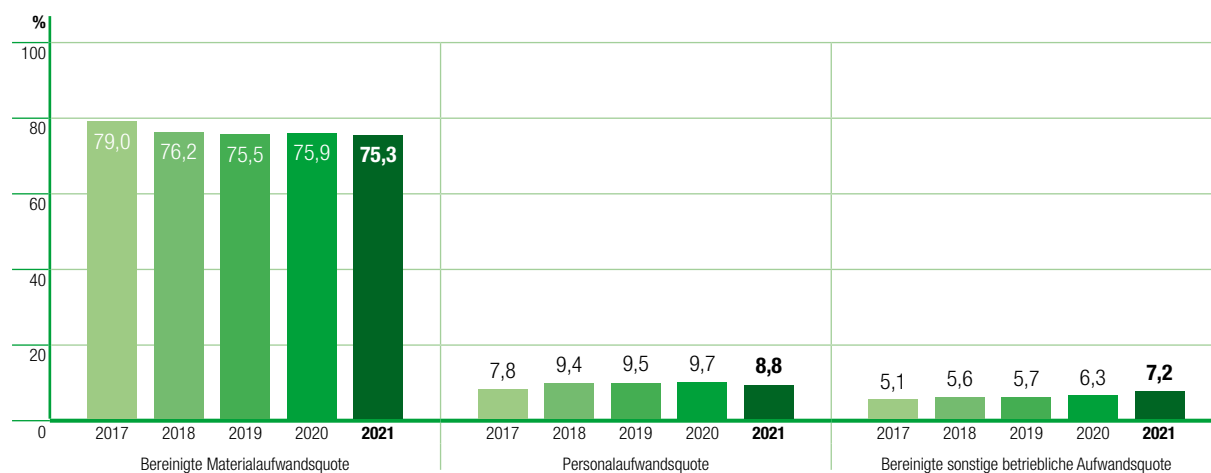
Entwicklung der Kostenquoten und Margen

Die bereinigte Materialaufwandsquote belief sich im Berichtsjahr auf 75,3 % und lag damit leicht unter dem Vorjahreswert von 75,9 %. Um eine optimale Vergleichbarkeit herzustellen, wurde sie um diejenigen Materialaufwendungen bereinigt, denen keinerlei Umsatzerlöse gegenüberstehen.

Die Personalaufwandsquote auf Basis der Umsatzerlöse lag im Berichtsjahr bei 8,8 % und hat sich somit im Vergleich zum Vorjahr um 0,9 Prozentpunkte verbessert. Ursächlich hierfür war der Anstieg der Umsatzerlöse, der im Vergleich zu den marktbedingten Lohnanpassungen überproportional höher war.

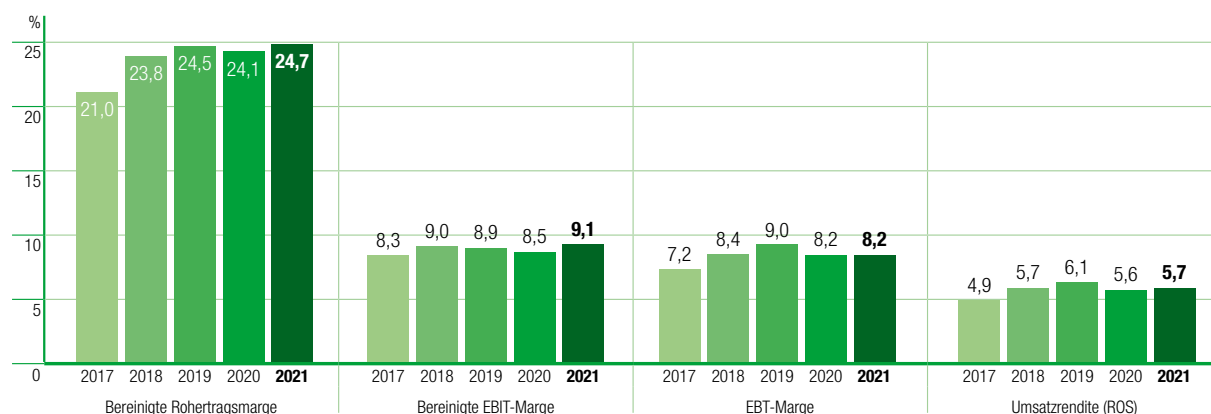
Die bereinigte sonstige betriebliche Aufwandsquote, die sich aus dem Quotienten aus der Summe der sonstigen betrieblichen Aufwendungen und Erträge und den Umsatzerlösen ergibt, erhöhte sich im Geschäftsjahr 2021 von 6,3 % auf 7,2 %.

Entwicklung der Kostenquoten auf Basis der Umsatzerlöse (nach IFRS)



Die bereinigte Rohertragsmarge betrug im Berichtsjahr 24,7 % und lag damit leicht über dem Vorjahresniveau (Vj: 24,1 %). Auch die um den Abgang aktivierter Zinsen bereinigte EBIT-Marge fiel mit 9,1 % wieder spürbar besser aus als im Vorjahr (Vj: 8,5 %). Die EBT-Marge und die Umsatzrendite lagen mit 8,2 % bzw. 5,7 % auf dem Vorjahresniveau bzw. leicht darüber.

Entwicklung der Ergebnis-Kennziffern auf Basis der Umsatzerlöse (nach IFRS)



Vermögens- und Finanzlage Konzern

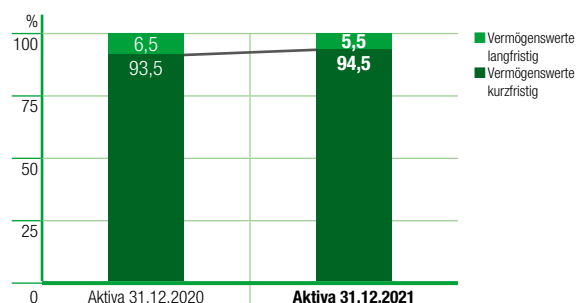
Aktiva

Die Bilanzsumme des HELMA-Konzerns stieg im Berichtszeitraum um 6,6 % auf 451,4 Mio. € (31.12.2020: 423,4 Mio. €). Die langfristigen Vermögenswerte lagen dabei zum Bilanzstichtag mit 25,0 Mio. € leicht unter dem Vorjahreswert (31.12.2020: 27,5 Mio. €). Der Rückgang resultierte im Wesentlichen aus einer Reduzierung der sonstigen langfristigen Vermögenswerte.

Bei den kurzfristigen Vermögenswerten kam es zu einer deutlichen Zunahme um 30,6 Mio. € auf 426,5 Mio. € (31.12.2020: 395,9 Mio. €), welche im Wesentlichen aus einer Erhöhung der Vorräte resultierte. Als größte Positionen, welche zugleich die Basis für ein weiterhin wachsendes Projektgeschäft darstellen, beinhalten die Vorräte die nach dem Niederstwertprinzip bewerteten Projektgrundstücke in Höhe von 230,5 Mio. € (31.12.2020: 220,3 Mio. €), bei denen im Mittel vom jeweiligen Beurkundungsdatum bis zum Bilanzstichtag ein Zeitraum von rund vier Jahren vergangen ist, sowie unfertige Baukörper im Volumen von 65,4 Mio. € (31.12.2020: 47,9 Mio. €). Die liquiden Mittel lagen zum Bilanzstichtag mit 21,8 Mio. € leicht über dem Vorjahresniveau.

Konzern-Bilanzstruktur Aktiva (nach IFRS)

in T€	31.12.2020	Anteil in %	31.12.2021	Anteil in %
Vermögenswerte langfristig	27.482	6,5	24.966	5,5
- davon Sachanlagevermögen	19.499	4,6	19.299	4,3
Vermögenswerte kurzfristig	395.890	93,5	426.464	94,5
- davon Vorräte inkl. Grundstücke	281.673	66,5	311.024	68,9
- davon liquide Mittel	20.087	4,7	21.787	4,8
Summe Aktiva	423.372	100,0	451.430	100,0



Passiva

Auf der Passivseite erhöhte sich das Eigenkapital zum Bilanzstichtag von 116,6 Mio. € auf 129,5 Mio. €. Der Zuwachs resultierte dabei aus dem im Geschäftsjahr 2021 erwirtschafteten Konzern-Jahresüberschuss in Höhe von 18,8 Mio. € abzüglich der im Juli 2021 erfolgten Dividendenzahlung für das Geschäftsjahr 2020 im Umfang von 6,2 Mio. €. Hieraus ergibt sich zum Bilanzstichtag eine Eigenkapitalquote von 28,7 % (31.12.2020: 27,5 %), welche im Branchenvergleich ein weit überdurchschnittlich hohes Niveau aufweist.

Das langfristige Fremdkapital erhöhte sich im Berichtszeitraum von 195,2 Mio. € auf 228,5 Mio. €, was insbesondere auf die Erhöhung der langfristigen Finanzverbindlichkeiten von 181,6 Mio. € auf 212,3 Mio. € zurückzuführen ist. Darin enthalten ist ein in 2021 neu begebenes Schuldscheindarlehen der HELMA Wohnungsbau GmbH unter Garantie der HELMA Eigenheimbau AG mit einem Gesamtvolumen von 29,0 Mio. €. Dieses Schuldscheindarlehen verteilt sich auf zwei festverzinsliche Tranchen mit Laufzeiten von 4 Jahren über 8,0 Mio. € zu einem Zinssatz von 1,9 % p. a. sowie 5 Jahren über 21,0 Mio. € zu einem Zinssatz von 2,1 % p. a. Die Finanzierungsmittel aus diesem Schuldscheindarlehen dienen überwiegend der vorzeitigen Ablösung eines Schuldscheindarlehens der HELMA Wohnungsbau GmbH, welches in 2017 mit Fälligkeit in 2022 aufgenommen wurde. Ferner wurden im Berichtsjahr in der HELMA Wohnungsbau GmbH zwei weitere KfW-Darlehen über 5,0 Mio. € und 10,0 Mio. €

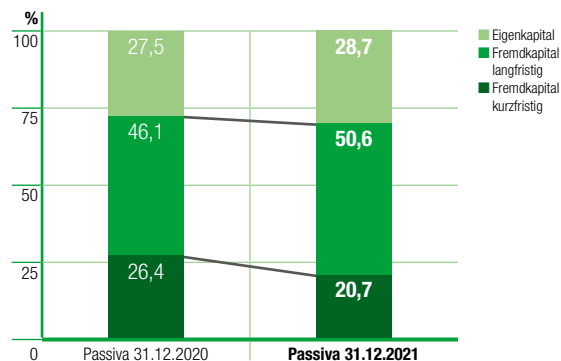
zu einem Zinssatz von 1,70 % p. a. bzw. 1,35 % p. a. abgeschlossen. Der Anteil des langfristigen Fremdkapitals an der Bilanzsumme belief sich zum 31.12.2021 demnach auf 50,6 % (31.12.2020: 46,1 %).

Bei Abschluss des Schuldscheindarlehensvertrags und der KfW-Darlehen wurde analog zu den jeweils in den Geschäftsjahren 2015 bis 2020 begebenen Schuldscheindarlehen sowie dem in 2017 aufgenommenen KfW-Darlehen die Einhaltung von Covenants vertraglich vereinbart. Zum 31.12.2021 erfüllt der HELMA-Konzern alle geforderten Finanzkennzahlen (Eigenkapital von mindestens 21 Mio. € und eine Eigenkapitalquote von mindestens 15,0 %). Daneben ist der HELMA-Konzern eine angepasste Dividendenbeschränkung eingegangen, nach der Dividenden an ihre Aktionäre nur bis maximal 50 % des Jahresüberschusses, wie er sich aus dem handelsrechtlichen Einzelabschluss der HELMA Eigenheimbau AG ergibt, gezahlt werden dürfen, falls das Konzerneigenkapital nach IFRS zum Bilanzstichtag des Geschäftsjahres, auf welches sich ein Gewinnverwendungsvorschlag bezieht, weniger als 100,0 Mio. € beträgt. Für die vor 2021 geschlossenen Darlehen und Verträge gilt die vorgenannte Dividendenbeschränkung weiterhin unabhängig von der Höhe des Konzerneigenkapitals.

Der verbleibende Anteil von 20,7 % (31.12.2020: 26,4 %) an der Bilanzsumme entfiel auf das kurzfristige Fremdkapital, welches mit 93,4 Mio. € rund 18,2 Mio. € unter dem Vorjahreswert lag (31.12.2020: 111,6 Mio. €). Der Rückgang resultierte im Wesentlichen aus einer Reduzierung der kurzfristigen Finanzverbindlichkeiten, die zum Bilanzstichtag mit 20,6 Mio. € (31.12.2020: 36,9 Mio. €) rund 16,3 Mio. € unter dem Vorjahresniveau lagen. Diese beinhalten u. a. Grundstücks- und Projektfinanzierungen, welche über Kaufpreiszahlungen der Erwerber getilgt werden. Da hierdurch eine Rückzahlung dieser Verbindlichkeiten innerhalb der nächsten 12 Monate anzunehmen ist, sind diese unabhängig von der tatsächlichen Finanzierungslaufzeit als kurzfristige Finanzverbindlichkeiten darzustellen.

Konzern-Bilanzstruktur Passiva (nach IFRS)

in T€	31.12.2020	Anteil in %	31.12.2021	Anteil in %
Eigenkapital	116.578	27,5	129.481	28,7
Fremdkapital langfristig	195.211	46,1	228.532	50,6
- davon langfristige Finanzverbindlichkeiten	181.603	42,9	212.288	47,0
Fremdkapital kurzfristig	111.583	26,4	93.417	20,7
- davon kurzfristige Finanzverbindlichkeiten	36.890	8,7	20.633	4,6
Summe Passiva	423.372	100,0	451.430	100,0



Die Nettofinanzverbindlichkeiten des HELMA-Konzerns erhöhten sich insbesondere durch die Aufnahme des Schuldscheindarlehens und der KfW-Darlehen zum 31.12.2021 von 198,4 Mio. € auf 211,1 Mio. €. Gleichzeitig nahm das Eigenkapital in diesem Zeitraum von 116,6 Mio. € auf 129,5 Mio. € zu. Mit einem Anteil der Nettofinanzverbindlichkeiten an der Bilanzsumme von 46,8 % (31.12.2020: 46,9 %) und bei einer Eigenkapitalquote von 28,7 % (31.12.2020: 27,5 %) verfügt der HELMA-Konzern weiterhin über eine sehr gesunde Kapitalstruktur.

Bedingt durch die sehr gute Bonität und Eigenkapitalausstattung des HELMA-Konzerns betrug die durchschnittliche Verzinsung der Finanzverbindlichkeiten des HELMA-Konzerns zum 31.12.2021 ca. 2,09 % p. a. (31.12.2020: 2,23 % p. a.) und lag damit sehr deutlich unter den durchschnittlichen Finanzierungskosten des relevanten Wettbewerbs.

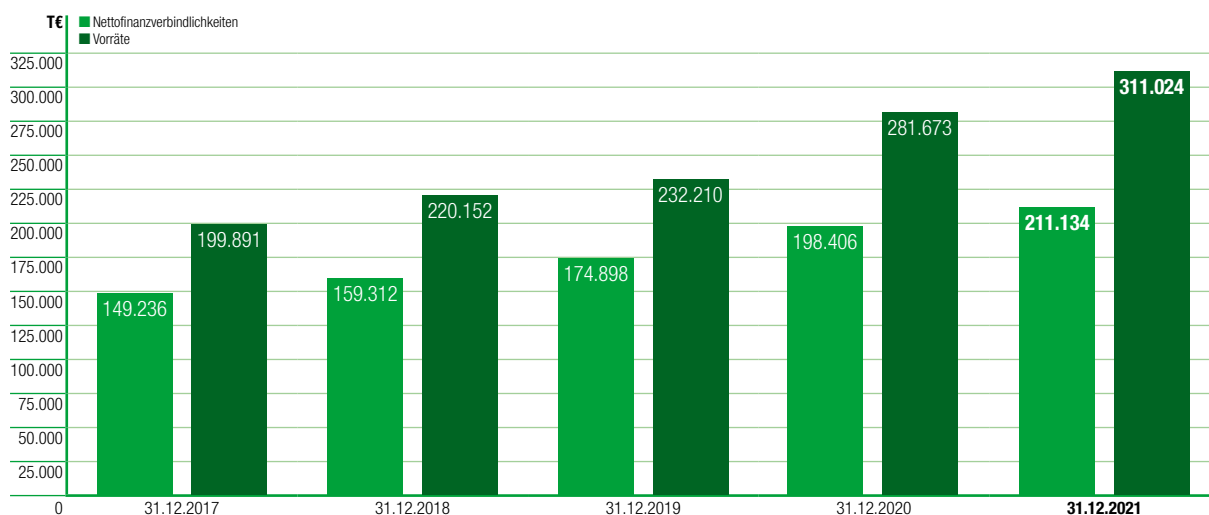
Entwicklung von Nettofinanzverbindlichkeiten und Eigenkapital

in T€	31.12.2017	Anteil in %	31.12.2018	Anteil in %	31.12.2019	Anteil in %	31.12.2020	Anteil in %	31.12.2021	Anteil in %
Finanzverbindlichkeiten*	165.892		175.640		191.601		218.493		232.921	
Zahlungsmittel und -äquivalente	-16.656		-16.328		-16.703		-20.087		-21.787	
Nettofinanzverbindlichkeiten	149.236	47,0	159.312	46,7	174.898	46,0	198.406	46,9	211.134	46,8
Eigenkapital	88.829	28,0	97.716	28,6	108.594	28,6	116.578	27,5	129.481	28,7
Bilanzsumme	317.653	100,0	341.440	100,0	380.164	100,0	423.372	100,0	451.430	100,0

*Die Finanzverbindlichkeiten enthalten keine Leasingverbindlichkeiten aus IFRS 16.

Einhergehend mit dem Anstieg der Nettofinanzverbindlichkeiten von 198,4 Mio. € auf 211,1 Mio. € nahm die Vorratsposition von 281,7 Mio. € auf 311,0 Mio. € zu. Die darin enthaltenen Projektgrundstücke in Höhe von 230,5 Mio. € (31.12.2020: 220,3 Mio. €) bilden zusammen mit den weiteren vertraglich gesicherten Grundstücken mit einem Kaufpreisvolumen von 52,8 Mio. € per 31.12.2021 eine exzellente Voraussetzung zur Ausweitung des margenstarken Bauträrgeschäfts. Zum Bilanzstichtag übersteigen die Vorräte die Nettofinanzverbindlichkeiten um 99,9 Mio. € (31.12.2020: 83,3 Mio. €).

Entwicklung der Nettofinanzverbindlichkeiten und Vorräte



Kapitalflussrechnung

Das im Berichtszeitraum erwirtschaftete, positive operative Ergebnis des HELMA-Konzerns kommt bei der Betrachtung der Kapitalflüsse aus der laufenden Geschäftstätigkeit in der Position Cash Earnings mit einem Volumen von 24,5 Mio. € zum Ausdruck. Darüber hinaus wurde das für die Ausweitung des Bauträrgeschäfts notwendige Working Capital u. a. durch zusätzliche Grundstückskäufe um 23,8 Mio. € gegenüber dem Vorjahr ausgebaut. Der Cashflow aus laufender Geschäftstätigkeit belief sich somit im Berichtsjahr auf 0,5 Mio. € (Vj: -9,3 Mio. €).

Der Cashflow aus Investitionstätigkeit betrug im Berichtszeitraum -2,0 Mio. € und lag damit geringfügig oberhalb des Vorjahresniveaus (Vj: -1,9 Mio. €).

Der Cashflow aus Finanzierungstätigkeit betrug im Geschäftsjahr 2021 3,2 Mio. € (Vj: 14,6 Mio. €) und resultiert im Wesentlichen aus den vorgenannten Schuldscheindarlehen- und KfW-Darlehenstransaktionen.

Zum Bilanzstichtag verfügt der HELMA-Konzern über einen Finanzmittelfonds in Höhe von 21,8 Mio. €. Die Finanzlage des HELMA-Konzerns stellt sich somit weiterhin als äußerst solide dar.

Konzern-Kapitalflussrechnung (nach IFRS)

in T€	2017	2018	2019	2020	2021
Cashflow aus laufender Geschäftstätigkeit	-13.344	4.061	-3.499	-9.298	549
- davon Cash Earnings	17.965	14.983	18.089	20.352	24.481
- davon Working Capital Veränderungen	-31.278	-10.877	-21.628	-29.658	-23.830
- davon Gewinn / Verlust aus Anlageabgängen	-31	-16	-29	8	-102
Cashflow aus Investitionstätigkeit	-3.298	-4.445	-2.005	-1.872	-2.019
Cashflow aus Finanzierungstätigkeit	21.967	56	5.879	14.554	3.170
Finanzmittelfonds am Ende der Periode	16.656	16.328	16.703	20.087	21.787

Investitionen Konzern

Im Geschäftsjahr 2021 tätigte HELMA Investitionen in Sachanlagen und immaterielle Vermögenswerte in Höhe von 2,4 Mio. € (Vj: 2,7 Mio. €). Davon entfiel auf den Bereich Grundstücke und Gebäude ein Investitionsteil von 0,1 Mio. € (Vj: 0,7 Mio. €), der sich im Wesentlichen auf die drei neuen Musterhäuser in Berlin, Bad Vilbel und Lehrte bezog.

Im Bereich der immateriellen Vermögenswerte wurden 0,7 Mio. € (Vj: 0,5 Mio. €) im Wesentlichen in Software sowie Digitalisierungsprojekte investiert.

Die Investitionen in Betriebs- und Geschäftsausstattung beliefen sich in 2021 auf 1,6 Mio. € (Vj: 1,4 Mio. €) und wurden vor allem für neue Fahrzeuge, IT-Ausstattung sowie Büroeinrichtung verwendet.

Investitionen im Bereich Sachanlagen und immaterielle Vermögenswerte

in T€	2020	2021
Grundstücke und Gebäude	745	143
Immaterielle Vermögenswerte	548	673
Betriebs- und Geschäftsausstattung	1.360	1.576
Summe	2.653	2.392

Nachhaltigkeit – nichtfinanzielle Leistungsindikatoren

Einleitung

HELMA ist einer der erfolgreichsten Anbieter von Wohn- und Ferienimmobilien in Deutschland. Um diese Position langfristig zu sichern, hat neben dem wirtschaftlichen Erfolg auch die Nachhaltigkeit des eigenen Handelns und Geschäftsmodells schon lange eine herausragende Bedeutung für HELMA.

Es wird daher als ein wesentliches Ziel angesehen, einen bedeutsamen Beitrag zur Nachhaltigkeit zu leisten. In den nächsten Jahren wird HELMA daher die Nachhaltigkeitsaspekte in noch stärkerem Maße in die Unternehmensstrategie integrieren. Zudem ist geplant, das derzeitige Nachhaltigkeitsmanagement weiter zu optimieren und das Berichtssystem zu erweitern, um die Erreichung der gesetzten Nachhaltigkeitsziele bestmöglich kontrollieren und steuern zu können.

In den folgenden Abschnitten wird ein Einblick darüber gegeben, was in den Bereichen Umwelt, Kunden, Mitarbeiter, Gesellschaft und Governance im HELMA-Konzern bereits umgesetzt und erreicht wurde und was für die Zukunft darüber hinaus geplant ist.

Nachhaltigkeitsmanagement

Das Thema Nachhaltigkeit ist dem Unternehmensbereich Investor Relations zugeordnet, der wiederum vom Vorstandsvorsitzenden verantwortet wird. Insbesondere unter Berücksichtigung der EU-Sustainable-Finance-Taxonomie (EU-Taxonomie) und der daraus resultierenden Ausweitung der Berichtspflicht werden neben den Abteilungen Rechnungswesen und Controlling in weiter verstärktem Umfang Fachbereiche wie Personal, Projektentwicklung und Technik in Diskussionen und die Umsetzung von nachhaltigkeitsrelevanten Maßnahmen einbezogen.

Nachhaltigkeitsstrategie

Mit der Ausweitung des Nachhaltigkeitsberichts im letzten Geschäftsjahr wurde gleichzeitig der Strategieprozess für Nachhaltigkeit mit einem noch größeren Stellenwert versehen. Teil dieses Prozesses ist es, im Nachhaltigkeitsteam eine strategische Vision zu entwickeln und daraus Zielsetzungen abzuleiten, die als Grundlage für die weiteren Arbeiten am Thema Nachhaltigkeit dienen und in den Folgejahren kontrolliert und erweitert werden sollen. Gleichmaßen werden die Aspekte, die zur Erreichung der Nachhaltigkeitsziele notwendig sind, verstärkt in die Entscheidungsprozesse eingebunden und Maßnahmen aus den Zielsetzungen abgeleitet.

Mit Blick auf die frühzeitige Fokussierung auf den Bereich der energieeffizienten Bauweisen ist es für HELMA erstrebenswert, ein führender Entwickler von klimaneutralen Wohn- und Ferienimmobilien in Deutschland zu sein.

Nachhaltigkeitsziele

Mit der zunehmenden Bedeutung von ökologischen, sozialen und gesellschaftlichen Aspekten sieht HELMA eine wesentliche Verantwortung darin, weitestgehend klimaneutrale Wohn- und Ferienimmobilien zu realisieren und somit die Nachhaltigkeitsziele der Vereinten Nationen sowie der deutschen Bundesregierung zu unterstützen. Um den Beitrag von HELMA zur nachhaltigen und zukunftsfähigen Entwicklung noch besser zu verdeutlichen, werden die Nachhaltigkeitsziele im Laufe des Jahres 2022 erstmalig in einem ESG-Zielkatalog zusammengefasst.

Umwelt

HELMA ist sich seiner Verantwortung bewusst und leistet mit der Entwicklung energieeffizienter Bauweisen und nachhaltiger Energiekonzepte bereits seit vielen Jahren einen wertvollen Beitrag zum Umwelt- und Klimaschutz. Ferner beschäftigt sich HELMA in diesem Handlungsfeld mit Maßnahmen zur ressourcenschonenden Materialverwendung und dem Schutz der biologischen Vielfalt.

Energieeffiziente Bauweisen

Durch die frühzeitige Fokussierung auf den Bereich der energieeffizienten Bauweisen hat HELMA sich in den vergangenen rund zwanzig Jahren nicht nur einen entscheidenden Wettbewerbsvorteil geschaffen, sondern auch einen wichtigen Beitrag zur Verringerung des Ressourcenverbrauchs und des CO₂-Ausstoßes geleistet.

Sowohl die individuell geplanten Einfamilienhäuser als auch die vorgeplanten Doppel-, Reihen- und Mehrfamilienhäuser werden bei HELMA in wertbeständiger Massivbauweise errichtet. Im Hinblick auf die Ökobilanz eines Massivhauses sind die überdurchschnittlich hohe Nutzungsdauer sowie der langfristige Werterhalt von besonderer Bedeutung. Zum Einsatz kommen zu großen Teilen natürliche Rohstoffe und Baumaterialien, deren Pflege und Instandsetzung mit geringem Aufwand möglich ist. Ferner verfügen das Mauerwerk und die Betondecken von Massivhäusern über die sehr gute Eigenschaft, Wärmeenergie aufzunehmen und sukzessive an die Umgebung wieder abzugeben. Dieser als Phasenverschiebung bezeichnete Effekt erwärmt die Räume im Winter durch am Tag einfallendes Sonnenlicht und gibt die gespeicherte Energie in der Nacht wieder ab. Im Sommer halten die über Nacht abgekühlten Wände am Tag einen Großteil der Hitze ab.

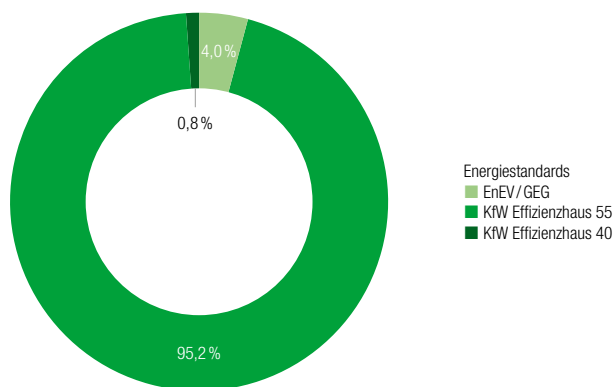
Darüber hinaus werden überwiegend Wärmepumpen und zunehmend Photovoltaikanlagen in den Wohnimmobilien verbaut. Vor allem in Kombination sind diese äußerst umweltfreundlich und haben im Vergleich zu Gas- und Ölheizungen deutlich niedrigere CO₂-Emissionen.

Verbesserung der Energieeffizienz

Nach einer Auswertung des Umweltbundesamts war der Gebäudesektor in 2020 für einen Anteil von 16 % an der deutschen Treibhausgasemission verantwortlich und lag damit auf dem vierten Platz hinter der Energiewirtschaft, der Industrie und dem Verkehr. Insbesondere machen die Wohngebäude mit den beiden schlechtesten Effizienzklassen bzw. der schlechtesten Leistung in Deutschland einen Anteil von rund 31 % aller Wohngebäude aus, die wiederum die Hälfte der Treibhausgasemissionen aller Wohngebäude verursachen. Wenn diese allein zu Effizienzhäusern 55 saniert würden, würden die Treibhausgasemissionen von Wohngebäuden bis zu 49 % gesenkt werden. Um das durch die deutsche Bundesregierung angestrebte Ziel der weitgehenden Treibhausgasneutralität bis 2050 zu erreichen, ist es also notwendig, dass der gesamte Gebäudesektor mindestens 80 % an Treibhausgasemissionen im Vergleich zu 1990 einspart. Demzufolge ist es essentiell, dass neugebaute Immobilien eine möglichst gute Energieeffizienz aufweisen.

Ein wesentliches Nachhaltigkeitsziel für HELMA ist es, die Klimaziele der deutschen Bundesregierung und daraus resultierend die Reduzierung von CO₂-Emissionen zu unterstützen. So bietet HELMA bereits alle Wohnimmobilien im Standard als Effizienzhäuser 55 an, die durch die Kombination von effizienter Heiztechnik und Dämmung der Gebäudehülle eine sehr hohe energetische Effizienz bieten und im Vergleich zum Referenzgebäude des Gebäudeenergiegesetzes (GEG) nur 55 % der Primärenergie benötigen. Mit Blick auf den Auftragseingang in 2021 lag der Anteil der Effizienzhäuser 55 im Einfamilienhausbereich bei rund 95 %.

Energiestandards der Einfamilienhäuser im Auftragseingang in 2021



Auftragseingang Einfamilienhäuser 2021

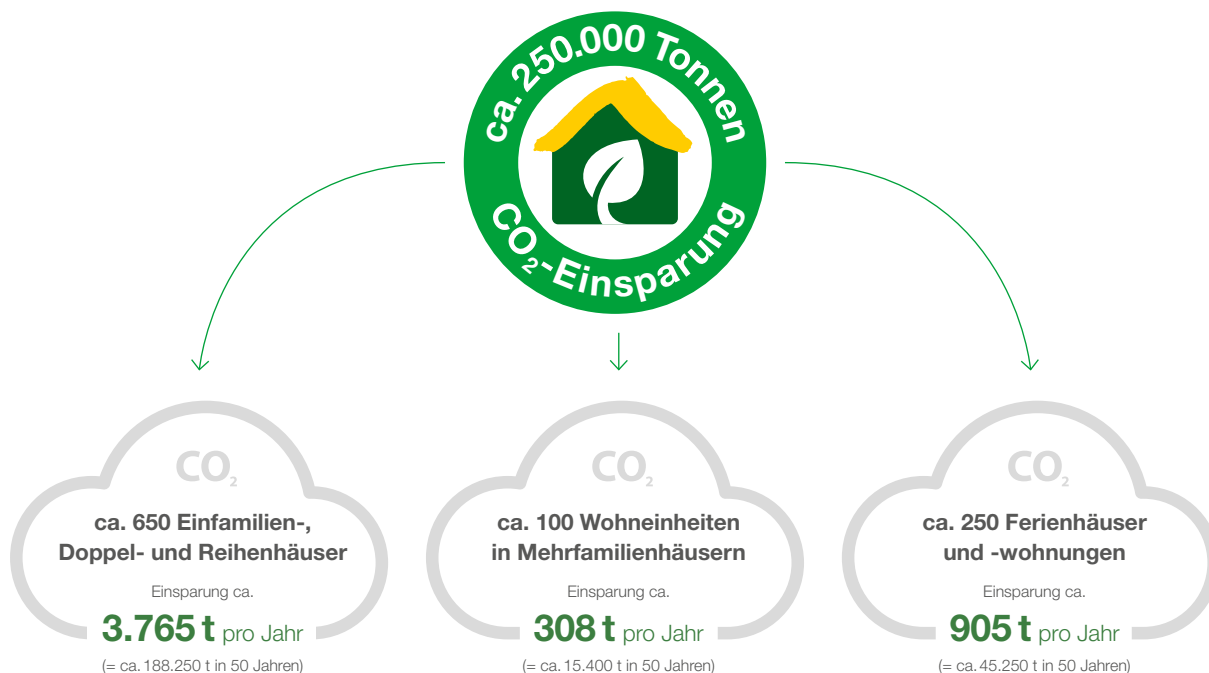
Darüber hinaus ist HELMA bestrebt, zukünftig einen noch höheren durchschnittlichen Energieeffizienzstandard bei Wohngebäuden zu erreichen. Eine konkrete mittel- und langfristige Zielstellung wird diesbezüglich festgelegt, sobald die Bundesregierung ihre aktualisierten Neubau-Förderstandards vorgestellt hat.

CO₂-Einsparung der von HELMA realisierten Häuser und Wohnungen im Vergleich zum durchschnittlichen Gebäudebestand

Mit Blick auf den technischen Fortschritt sind die Möglichkeiten zur energetischen Verbesserung im Verlauf der Jahre und insbesondere im Vergleich zum Jahr 1990, dem Baujahr des durchschnittlichen Gebäudebestands in Deutschland, stetig gewachsen. Während die CO₂-Emissionen des Gebäudebestands bei rund 46,0 kg/(m²a) liegen, weisen die von HELMA errichteten Gebäude eine durchschnittliche CO₂-Emission von 9,8 kg/(m²a) auf. Mit ca. 1.000 Häusern und Wohnungen, die zukünftig jährlich von HELMA realisiert werden, wird so eine Einsparung von rund 5.000 Tonnen CO₂-Emissionen pro Jahr im Vergleich zum durchschnittlichen Gebäudebestand erzielt. Auf Basis einer Nutzungsdauer analog der Gebäude-AfA von 50 Jahren erzielen die jährlich von HELMA realisierten Häuser und Wohnungen im Vergleich zum durchschnittlichen Gebäudebestand somit eine CO₂-Einsparung von rund 250.000 Tonnen.



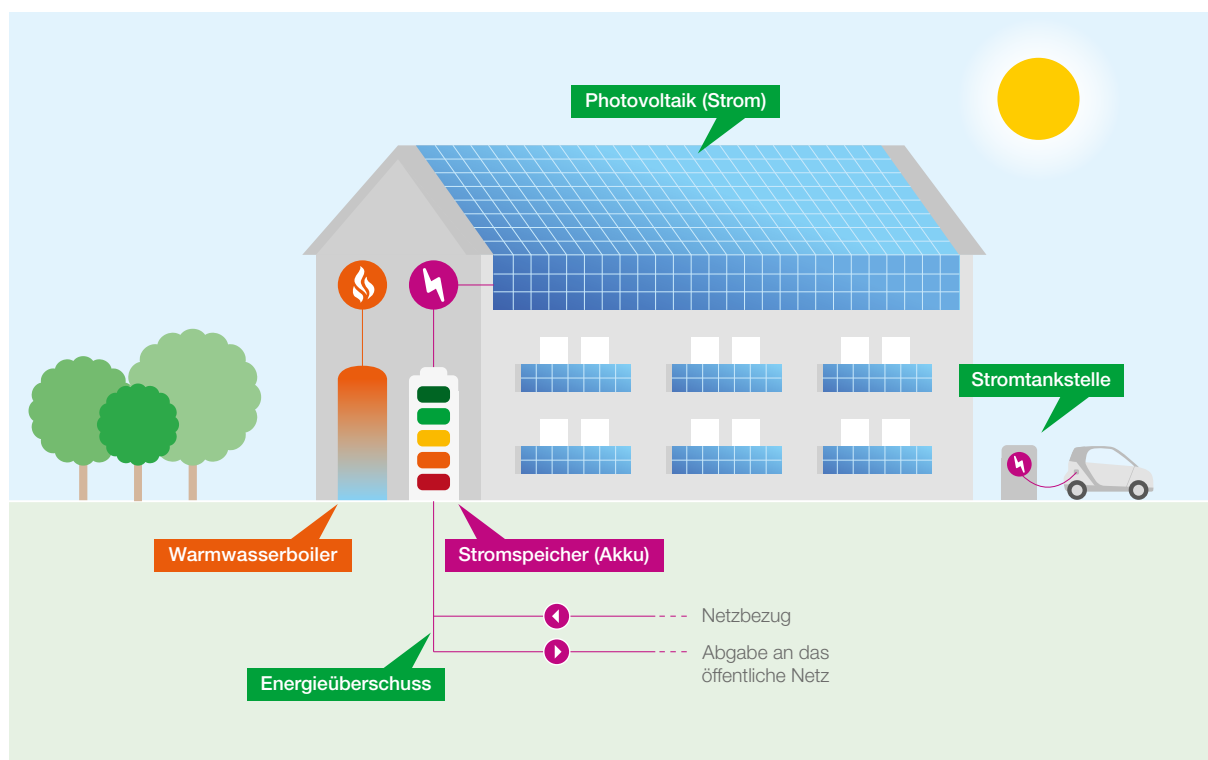
CO₂-Einsparung der von HELMA realisierten Häuser und Wohnungen im Vergleich zum durchschnittlichen Gebäudebestand



Nachhaltige Energiekonzepte

HELMA ist zudem einer der Vorreiter bei der Entwicklung nachhaltiger Energiekonzepte. Angefangen beim Grundkonzept des Sonnenhauses werden die Energiekonzepte kontinuierlich optimiert und seit 2018 beim Bau von energieautarken Reihen- und Mehrfamilienhäusern angewendet. Ein wesentlicher Fokus liegt inzwischen auf der Enttechnisierung der Häuser, um die Kosten zu senken und die Wartungsfreiheit zu erhöhen. Während die ersten energieautarken Mehrfamilienhäuser in Cottbus und in Oranienburg sowohl über große Solarthermie- als auch Photovoltaikkollektoren verfügten, wurden die Konzepte zwischenzeitlich weiterentwickelt und enttechnisiert, so dass künftig nur noch Photovoltaikkollektoren verbaut werden und auf Solarthermiekollektoren verzichtet wird. Die in die Architektur der Häuser integrierten Photovoltaikmodule auf den Dachflächen und Balkonbrüstungen nehmen die Sonnenenergie auf und wandeln diese in Strom um. Neben der konventionellen Nutzung von klassischen Elektrogeräten wird der Strom auch für die Wärmeproduktion genutzt, um sowohl Wasser in Boilern zu erhitzen als auch die Wohnräume mittels Infrarotpaneele zu beheizen. Der überschüssige Strom, der von den Bewohnern für den alltäglichen Gebrauch nicht benötigt wird, fließt in einen im Haus integrierten Speicher und wird dort zwischengespeichert. So ist es auch in sonnenärmeren Monaten möglich, weitestgehend autark von externen Zulieferern zu leben. Ferner eignet sich der gewonnene Strom nicht nur für Hausgeräte und Anlagentechnik, sondern steht auch für Elektromobilität oder elektrische Gartengeräte zur Verfügung. Darüber hinaus sind die Häuser an das öffentliche Netz angeschlossen, um je nach Bedarf überschüssigen Strom einzuspeisen oder von externen Energieversorgern zu beziehen.

Funktionsweise energieautarker Reihen- und Mehrfamilienhäuser



CO₂-Einsparung der von HELMA realisierten energieautarken Reihen- und Mehrfamilienhäuser

Durch die Realisierung energieautarker Reihen- und Mehrfamilienhäuser wird nicht nur Wohnraum geschaffen, sondern auch die Reduzierung der CO₂-Emissionen unterstützt. Die effiziente Gebäudedämmung und Anlagentechnik sorgen dafür, dass die CO₂-Emissionen deutlich reduziert werden und je nach Effizienzgrad unter 10,0 kg/(m²a) liegen. Aufgrund des selbstproduzierten Stroms können darüber hinaus CO₂-Emissionen eingespart werden, welche bei externer Strom- und Wärmeerzeugung entstünden.

Projekte mit energieautarken Häusern

Mit der Errichtung der ersten vier weitestgehend energieautarken Mehrfamilienhäuser hat HELMA weitere Vorzeigeprojekte für den Strukturwandel geschaffen. So profitieren die Mieter der Mehrfamilienhäuser in Cottbus und in Oranienburg aufgrund der hohen Energieautarkie jeweils für fünf Jahre von einer festen Pauschalmiete sowie einer Energieflatrate.

Nach der erfolgreichen Realisierung dieser Projekte hat HELMA in den darauffolgenden Jahren begonnen, weitere energieautarke Häuser zu bauen, die wie ihre Vorbilder in Cottbus und Oranienburg weitestgehend energieautark sind. Die Reihen- und Mehrfamilienhäuser mit insgesamt 57 Wohneinheiten entstehen in Lützen, Unna und Magdeburg und werden zukünftig ebenfalls dazu beitragen, die Herausforderungen des Klimawandels zu bewältigen. Inspiriert von diesen erfolgreichen Projekten wird in Kieselbronn ein weiteres energieautarkes Mehrfamilienhaus mit insgesamt 11 Wohneinheiten entstehen.



Energieautarke Mehrfamilienhäuser in Oranienburg

Ausblick und Entwicklungspotenziale der nachhaltigen Energiekonzepte

Trotz der bereits hohen Effizienz der Energiekonzepte arbeitet HELMA kontinuierlich daran, diese zu optimieren und die Enttechnisierung voranzutreiben. So wird beispielsweise geprüft, inwieweit Lüftungsanlagen verbessert werden können oder durch weitere Anpassungen auf diese verzichtet werden kann. Mit der weiteren Steigerung der Effizienz werden nicht nur Material- und Energiebedarfe reduziert, sondern auch die Investitionskosten gesenkt, indem immer weniger unterschiedliche technische Komponenten eingesetzt werden. Ein weiterer Fokus liegt auf der Möglichkeit, baugleiche Häuser zu entwickeln. Diese würden sowohl zu sinkenden Baukosten als auch zu effizienteren Bau- und Planungsabläufen führen und somit für Investoren in diesem Geschäftsbereich noch attraktiver werden.

Anforderungen an Sub- und Generalunternehmer

Mit der Anerkennung der allgemeinen Vertragsbedingungen bzw. der Vereinbarung von einzelvertraglichen Regelungen verpflichten sich die beauftragten Sub- und Generalunternehmer ausschließlich Materialien, Baustoffe und Produkte zu verwenden, welche über eine entsprechende Zulassung verfügen und die gesetzlichen Anforderungen erfüllen. Zudem sind die Bauleistungen nach den geltenden Vorschriften, Normen und Verordnungen auszuführen und die Herstellerangaben bei der Verarbeitung einzuhalten. Die bauausführenden Unternehmen sind darüber hinaus dazu verpflichtet, die Baustellen frei von Materialresten, Bauschutt und Abfall zu hinterlassen. Hinsichtlich der Entsorgung sind die geltenden gesetzlichen Bestimmungen zur Reduzierung von Abfällen sowie zum umweltverträglichen Recycling und Deponieren von den beauftragten Sub- und Generalunternehmern einzuhalten.

Beim Einsatz der Baumaterialien wird zudem darauf geachtet, dass diese den Bauherren ein gesundes Wohnen ermöglichen und möglichst umweltfreundlich produziert werden. Die Auswahl der verbauten Materialien erfolgt anhand moderner Standards und strikter Qualitätsvorgaben hinsichtlich Sicherheit, Gesundheit und Umweltverträglichkeit.

Biodiversität

Der Erhalt und die Förderung der Biodiversität sind ein wesentlicher Bestandteil der Projektierung von Grundstücken mit Wohn- und Ferienimmobilien. Um die Artenvielfalt in ihrer natürlichen Umgebung bestmöglich zu schützen, arbeitet HELMA in Bebauungsplanverfahren regelmäßig mit Experten und Sachverständigen wie Umweltbehörden, Landschaftsplanern und Naturschutzverbänden in einem partnerschaftlichen Verbund zusammen. Gemeinsames Ziel ist es, im Rahmen dieser Bebauungsplanverfahren je nach projektspezifischen Erfordernissen Konzepte zum Erhalt und zur Pflege von Naturflächen und Artenvielfalt zu erarbeiten, um so die Realisierung der Wohn- und Ferienimmobilien mit ökologischen Belangen in Einklang zu bringen.

Sofern zu schützende Tiere durch Bauvorhaben in ihren Lebensräumen beeinträchtigt werden, werden diese Lebewesen unter Beachtung der bspw. in Bebauungsplänen, städtebaulichen Verträgen oder Baugenehmigungen beauftragten Maßnahmen in Schutzgebiete umgesiedelt oder es werden in unmittelbarer Nähe zur geplanten Bebauung Ersatzhabitate geschaffen, welche die erforderlichen Ansiedlungsmerkmale aufweisen. Gleichermaßen werden die Tiere in der unmittelbaren Umgebung zur geplanten Bebauung bei der Projekt- und Bauzeitplanung berücksichtigt, sodass Erschließungs- und Baumaßnahmen grundsätzlich außerhalb der Brutzeiten und aktiven Phasen der Lebewesen stattfinden. Zum Ausgleich der Naturflächen unterstützt HELMA bei Vorliegen projektspezifischer Notwendigkeiten zudem die Aufforstung in heimischen Wäldern, um die projektbedingt notwendige Rodung des Baumbestands auszugleichen oder schafft naturnahe Ausgleichsflächen, um eine Flächenversiegelung zu kompensieren. Ein wesentlicher Bestandteil der Projektierung ist zudem die Umsetzung von Maßnahmen zur Nachverdichtung, um mehr Wohnraum zu schaffen und gleichzeitig möglichst viel natürliche Fläche zu erhalten.

Nutzung bereits versiegelter Flächen

Um die Widerstandsfähigkeit gegen den Klimawandel zu erhöhen und die Biodiversität zu unterstützen, wird die nachhaltige Nutzung von Flächen immer wichtiger. Deshalb findet regelmäßig die Nutzungsänderung von ehemals industriell, verkehrlich oder militärisch genutzten Flächen durch die Städte und Gemeinden statt, um die Neuversiegelung durch Gebäude zu vermeiden bzw. natürliche Böden und Flächen weitgehend zu schützen.

HELMA unterstützt dieses Ziel und erwirbt ebenfalls bereits versiegelte Grundstücksflächen. Zwei beispielhafte Projekte, die sich aktuell in der Projektierung befinden, sind das Projekt „Villa Thyssen“ in Hennickendorf und das Projekt „Immergrün“ in Teltow, auf denen insgesamt rund 208 Wohneinheiten entstehen werden. Die Grundstücke, auf denen ehemals industriell genutzte Hallen, Gewächshäuser und Bauwerke vorhanden sind oder waren, werden nach dem Abriss aufbereitet und für die Schaffung von Wohnraum in attraktiven Lagen wiederverwendet.

Energieversorgung und energetische Gebäudemaßnahmen

Bei der Stromversorgung des firmeneigenen Gebäudebestands achtet HELMA auf einen möglichst ressourcenschonenden Strombezug. Entsprechend wurde die Unternehmenszentrale in Lehrte im Geschäftsjahr 2021 von externen Energieversorgern zu 66,1 % (Vj: 60,5 %) mit Strom aus erneuerbaren Energien versorgt. Darüber hinaus wird Strom über eine eigene Photovoltaikanlage auf dem Dach des Verwaltungsgebäudes generiert, der nahezu vollständig selbst genutzt wird. Unter Berücksichtigung des aktuellen Stromvertrags, der zum 31.12.2022 ausläuft, ist HELMA bestrebt, den Strom am Verwaltungssitz ab 2023 gänzlich aus erneuerbaren Energien zu beziehen.

Im Hinblick auf eine optimale Energieverwendung ist das Verwaltungsgebäude außerdem mit einer Betonkernaktivierung ausgestattet. Diese wird über diverse Luftwärmepumpenanlagen effizient und umweltfreundlich beheizt oder gekühlt. Eine Zuheizung über Gas-Brennwert-Technik ist nur dann notwendig, wenn bei übermäßiger Kälte die Betonkernaktivierung nicht mehr ausreichen sollte und Spitzenanforderungen ausgeglichen werden müssen.

Kunden, Mitarbeiter und gesellschaftliche Verantwortung

Der unternehmerische Erfolg des HELMA-Konzerns basiert auf der Zufriedenheit der Kunden. Um das angestrebte Unternehmenswachstum zu erreichen, bedarf es neben einer hohen Kundenzufriedenheit in großem Maße der Motivation und des Engagements der HELMA-Mitarbeiter. Neben dem Fokus auf unternehmerischen Erfolg heißt nachhaltig zu agieren für HELMA damit auch mit sozialem und gesellschaftlichem Engagement Verantwortung zu übernehmen.

Kundenzufriedenheit

Im Zentrum des Handels von HELMA stehen die Kunden und ihre Bedürfnisse. Ihre Zufriedenheit und Wertschätzung für die Produkte und Dienstleistungen stehen in direktem Zusammenhang mit dem langfristigen Unternehmenserfolg des HELMA-Konzerns. Zufriedene Kunden empfehlen HELMA weiter und besitzen daher für das angestrebte Unternehmenswachstum einen großen Stellenwert. Um fortlaufend eine hohe Kundenzufriedenheit zu gewährleisten und sich wandelnde Bedürfnisse frühzeitig zu erkennen, führt HELMA regelmäßig Kundenumfragen durch und berücksichtigt die Ergebnisse gezielt bei der Weiterentwicklung des bestehenden Produkt- und Dienstleistungsangebots. Für die sehr hohe Kundenzufriedenheit wurde HELMA bereits mehrfach ausgezeichnet.



Attraktive Arbeitswelt

Der Erfolg des HELMA-Konzerns wird maßgeblich von motivierten und gut ausgebildeten Mitarbeitern getragen. Das große Engagement und der Ideenreichtum der Mitarbeiter ermöglicht HELMA eine stetige Weiterentwicklung der Produkte und Prozesse. HELMA hat es sich daher zum Ziel gesetzt, nachhaltig als attraktiver und verantwortungsvoller Arbeitgeber zu agieren und für die Mitarbeiter angemessene Arbeitsbedingungen bereitzustellen.

Das vielfältige Angebot der Mitarbeiterförderung von HELMA umfasst:

- Möglichkeiten zur fachlichen Aus- und Weiterbildung
- Teambuilding-Maßnahmen
- Sozialkompetenzseminare zur Förderung der persönlichen Entwicklung
- Gesundheitsvorsorge
- Betriebssport

Vereinbarkeit von Beruf und persönlicher Lebensverhältnisse

Ferner bietet HELMA ein breit gefächertes Angebot an Arbeitsverhältnissen mit Vollzeit- und Teilzeitmodellen zur Förderung der Vereinbarkeit von Beruf und persönlicher Lebensverhältnisse. Dies umfasst seit 2021 auch die vielfach genutzte Möglichkeit, unter Berücksichtigung der betrieblichen Erfordernisse auf Wunsch bis zu zwei Tage in der Woche mobil zu arbeiten. Die entsprechenden technischen und organisatorischen Maßnahmen sind bereits erfolgreich implementiert und werden kontinuierlich verbessert.

Zudem waren in 2021 25 Mitarbeiter (Vj: 21) in Elternzeit, davon 22 Frauen und 3 Männer.

Aus- und Weiterbildung

Die Ausbildung junger, motivierter Menschen sieht HELMA als wichtigen Bestandteil der Personalpolitik. Damit soll zum einen den Herausforderungen des demografischen Wandels begegnet und zum anderen der fortwährende Bedarf an qualifizierten Nachwuchskräften anteilig selbst gedeckt werden. Aktuell werden 4 Auszubildende im Unternehmen ausgebildet (Vj: 7).

Ferner reflektiert HELMA in den Jahresgesprächen zwischen Mitarbeitern und Führungskräften die Bedingungen und Erfahrungen am Arbeitsplatz und ermittelt daraus den jeweils individuellen Bedarf an fachlicher und persönlicher Weiterbildung. Anhand der identifizierten Wünsche und Anforderungen wird anschließend ein umfangreiches Weiterbildungsangebot erstellt. Dieses reicht von Auffrischungen der Kenntnisse alltäglich genutzter PC-Programme in hausinternen Gruppenseminaren bis hin zu spezifischer Weiterbildung und individuellem Kompetenzausbau einzelner Mitarbeiter in mehrtägigen, auswärtigen Schulungen.

Um die Nachwuchskräfte zu fördern, beschäftigt HELMA zudem regelmäßig Praktikanten und Werkstudenten, die bei dem Einsatz in verschiedenen Abteilungen vielseitige Einblicke in die Berufswelt bekommen. In 2021 bekamen 17 Praktikanten und Werkstudenten (Vj: 19) die Chance, ihre Kenntnisse und Fähigkeiten einzubringen und von der Erfahrung der Mitarbeiter zu profitieren.

Mitwirkungsmöglichkeiten von Mitarbeitern

HELMA bindet die Mitarbeiter aktiv in Entscheidungsprozesse ein und fördert deren Teilhabe an der stetigen Weiterentwicklung des Produktangebots. Über IDEEN@HELMA können die HELMA-Mitarbeiter ihre Ideen zur Steigerung der Effizienz, Verbesserung der Wettbewerbsfähigkeit oder der Erhöhung der Kundenzufriedenheit einreichen und je nach Nutzungsgrad und Bedeutung der Idee für das Unternehmen von attraktiven Prämien profitieren.

Die Wahrung der Interessen der Mitarbeiter wird zudem über den HELMA-Betriebsrat sichergestellt. Vorstand und Betriebsrat stehen regelmäßig in vertrauensvollem Austausch und haben bspw. die HELMA-Betriebsvereinbarung zum mobilen Arbeiten gemeinsam geschlossen. Diese fördert die Work-Life-Balance und somit auch die Zufriedenheit der Mitarbeiter.

Mitarbeiterzufriedenheit

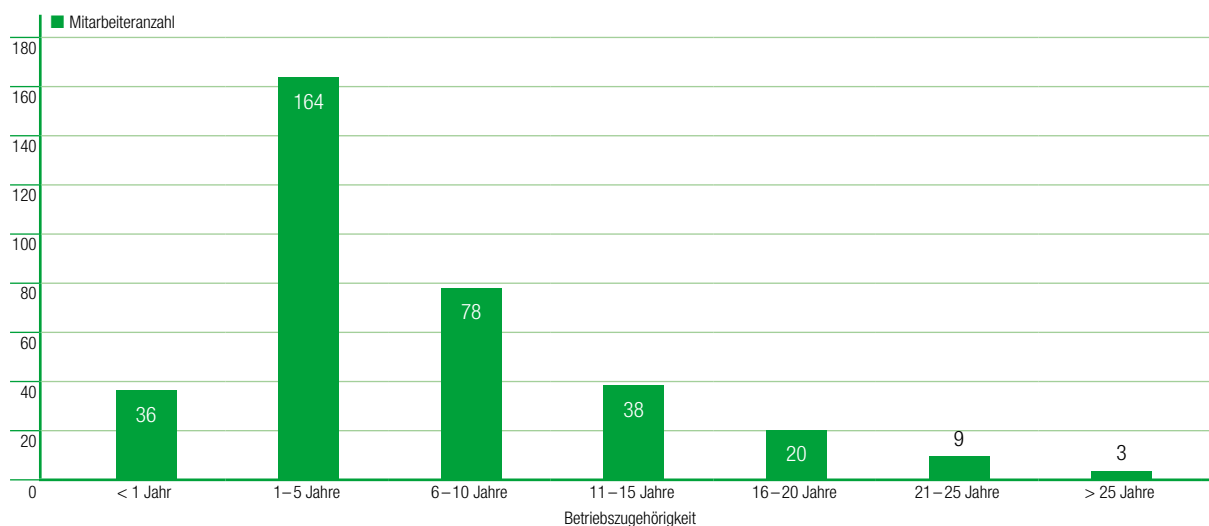
Ein weiterer Teil der Jahresgespräche zwischen Mitarbeitern und Führungskräften ist es, die Zufriedenheit der Mitarbeiter zu ermitteln. Um diese vergleichen zu können, ordnet der Mitarbeiter seine Zufriedenheit auf einer Skala von 1 bis 6 ein, wobei 1 die höchste und 6 die niedrigste Zufriedenheit darstellt. Aus den Mitarbeitergesprächen, die zum Jahreswechsel 2021/2022 geführt wurden, ergibt sich eine durchschnittliche Zufriedenheit von 2,17 (Vj: 2,24). Das Ziel ist es, die Mitarbeiterzufriedenheit mittelfristig bei einem Niveau von ca. 2,0 oder besser zu etablieren.

Ferner steht die Unternehmensführung mit den Interessensvertretern der Mitarbeiter wie dem Betriebsrat regelmäßig in Kontakt, um übergreifende Aspekte der Arbeitsbedingungen für Mitarbeiter zu besprechen und Verbesserungspotenziale zu diskutieren. Um eine gute Basis dafür zu schaffen, ist es für HELMA wichtig, rechtzeitig über den weiteren Fortgang und die Entwicklungen des Unternehmens zu informieren und die entsprechenden Mitarbeiter und deren Interessensvertreter einzubinden, um Lösungen zu finden und deren Erfolgspotenzial zu heben.

Betriebszugehörigkeit und Fluktuationsquote

Die Betriebszugehörigkeit ist ebenfalls ein Indikator für die Zufriedenheit der Mitarbeiter. So liegt die durchschnittliche Betriebszugehörigkeit aller Mitarbeiter am 31.12.2021 bei rund 6,6 Jahren. Darüber hinaus sind 43 % aller Mitarbeiter über 5 Jahre und sogar rund 20 % aller Mitarbeiter über 10 Jahre bei HELMA beschäftigt. Entsprechend profitiert HELMA von erfahrenen und gut ausgebildeten Mitarbeitern, die über weitreichende Informationen und Kenntnisse über baurelevante Themen verfügen. Zudem sind die langjährigen Mitarbeiter bestens mit den

unternehmensinternen Prozessen vertraut, die diese zudem oftmals selbst mitgeprägt haben. Darüber hinaus profitiert HELMA von dem Wissenszufluss der neuen Mitarbeiter, die frische und innovative Ideen in das Unternehmen einbringen.



Die Fluktuationsquote gibt ebenfalls einen Hinweis darauf, wie zufrieden die Mitarbeiter mit HELMA sind und ob HELMA nachhaltig als attraktiver und verantwortungsvoller Arbeitgeber wahrgenommen wird. So lag die Fluktuationsrate mit rund 6,3 % (Vj: 7,0 %) wie in den Vorjahren auf einem niedrigen Niveau und somit im nachhaltigen Zielbereich eines einstelligen Prozentsatzes.

Arbeitssicherheit und Gesundheitsschutz

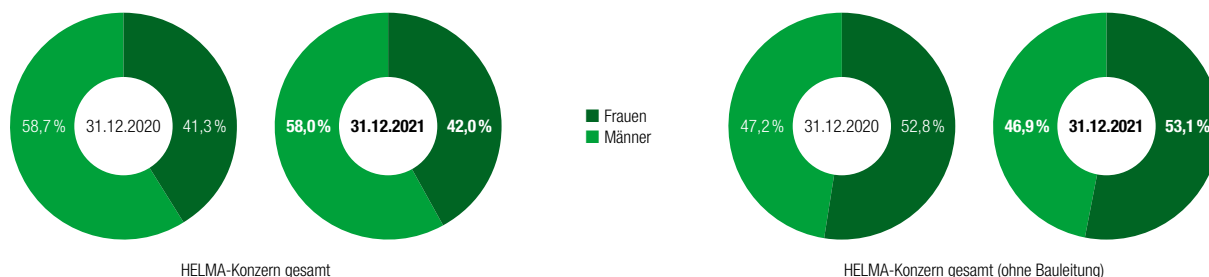
Die erforderlichen Maßnahmen in Bezug auf Arbeitssicherheit und Gesundheitsschutz auf den HELMA-Baustellen werden von Sicherheits- und Gesundheitsschutzkoordinatoren (SiGeKo) festgelegt, koordiniert und deren Einhaltung überwacht. In Abhängigkeit von projektspezifischen Gegebenheiten sichert HELMA beispielsweise die Baugrundstücke durch Bauzäune und stattet Baugerüste mit Schutznetzen, überdachten Gehwegen und Beschilderungen zur Minimierung von Sicherheitsrisiken aus.

Ferner ist HELMA bestrebt, im Rahmen der betrieblichen Gesundheitsvorsorge und durch eine optimale Ausgestaltung des Arbeitsplatzes die Gesundheit der Mitarbeiter zu fördern. Dennoch bleibt es nicht aus, dass Mitarbeiter durch Krankheit vorübergehend arbeitsunfähig sind. In 2021 lag die krankheitsbedingte Fehlzeitenquote im HELMA-Konzern bei 5,11 % (Vj: 4,72 %).

Diversität und Chancengleichheit

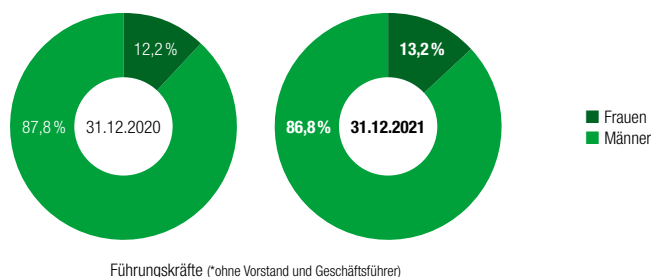
Der HELMA-Konzern beschäftigte per 31.12.2021 insgesamt 348 Mitarbeiter (31.12.2020: 346 Mitarbeiter). Der Anteil der weiblichen Beschäftigten belief sich zum Bilanzstichtag auf 42,0 % (31.12.2020: 41,3 %). Dabei gilt es zu berücksichtigen, dass insbesondere die Berufsgruppe der Bauleiter typischerweise einen sehr hohen Anteil an männlichen Beschäftigten aufweist. Ohne Berücksichtigung der Mitarbeiter in der Bauleitung beträgt der Anteil der weiblichen Beschäftigten zum Bilanzstichtag 53,1 % (31.12.2020: 52,8 %).

Diversitätsquote (gesamt)



Die Führungskräfte des HELMA-Konzerns setzten sich zum 31.12.2021 aus 33 Männern sowie 5 Frauen zusammen (31.12.2020: 36 Männer, 5 Frauen). Wenngleich sich der Anteil der weiblichen Führungskräfte damit im Vorjahresvergleich von 12,2 % auf 13,2 % verbessern konnte, sieht HELMA Potenzial, den Frauenanteil in Führungspositionen unter Beachtung der individuellen Kompetenzen der Bewerber in den kommenden Jahren weiter auszubauen.

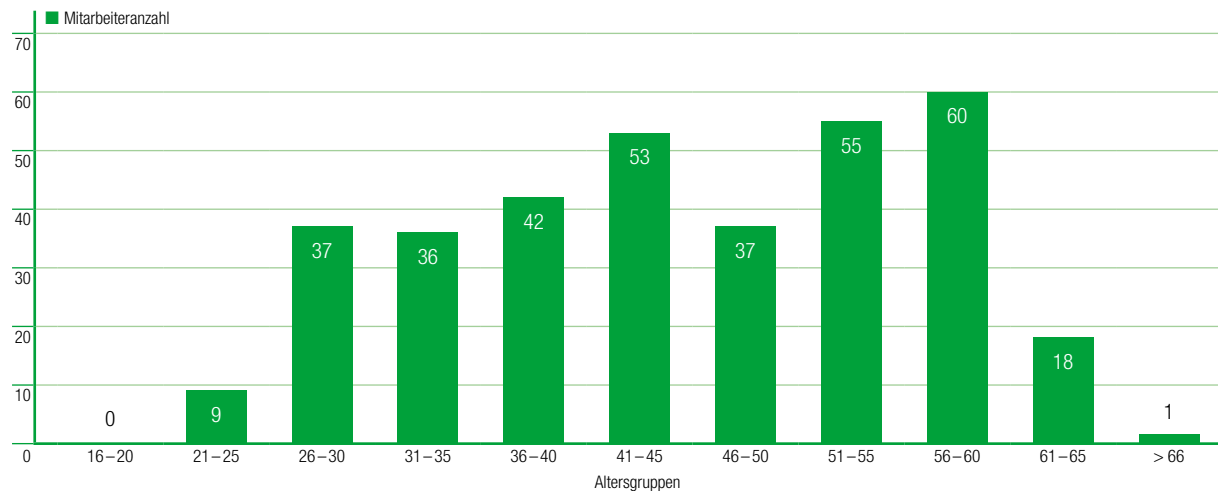
Diversitätsquote (Führungskräfte*)



In Aufsichtsrat, Vorstand und Geschäftsführung von HELMA sind per 31.12.2021 keine Frauen vertreten. Als mittelständisch geprägtes Unternehmen strebt HELMA an, die Anzahl der Mitglieder in den Unternehmensorganen auch zukünftig überschaubar zu halten. Sollten in den kommenden Jahren Positionen in diesen Gremien neu zu besetzen sein, erhalten sowohl Frauen als auch Männer unter Berücksichtigung ihrer jeweiligen Kompetenzen die gleichen Chancen.

Die Altersstruktur der HELMA-Mitarbeiter weist eine gleichmäßige Verteilung auf. Mit dieser ausgewogenen Zusammensetzung der Belegschaft profitiert der HELMA-Konzern zugleich von einem großen Erfahrungsschatz der älteren Mitarbeiter sowie dem kontinuierlichen Zufluss an neuem Wissen, welches junge, gut ausgebildete Mitarbeiter in das Unternehmen einbringen. Zudem gelingt mit dieser zukunftsfähigen Personalstruktur eine vorausschauende Nachbesetzung von Mitarbeitern, welche mit ihrem Renteneintritt aus dem HELMA-Konzern ausscheiden.

Altersstruktur per 31.12.2021



Soziales Engagement

Als Dienstleister für den privaten Hausbau ist es ein essenzieller Bestandteil der täglichen Arbeit von HELMA, einen gemeinsamen Platz für sich liebende Menschen und ein neues Zuhause für Kinder und Eltern zu schaffen. Mit dem sozialen und gesellschaftlichen Engagement ist HELMA daher ganz bewusst um den zentralen Lebensmittelpunkt Haus herum tätig. Es ist HELMA ein besonderes Anliegen, speziell die Entwicklung von Kindern in verschiedenen Lebensabschnitten und -situationen mit geeigneten Maßnahmen zu unterstützen.

So werden unternehmensspezifische Events bei HELMA nicht nur als freudige Geschäftsereignisse und Verlosungsaktionen in sozialen Medien nicht nur als Marketinginstrument gesehen, sondern auch als Möglichkeit, Freude weiterzugeben und zu teilen. Das geschieht sowohl durch finanzielle als auch durch materielle Unterstützung auf regionaler Ebene für bewusst ausgewählte Projekte oder Zielgruppen wie Kindergärten oder Kindertagesstätten.

Darüber hinaus unterstützt HELMA Einrichtungen, die traumatisierte Kinder sowie Kinder mit körperlichen oder geistigen Einschränkungen unterstützen und therapeutische Betreuung in geschützter Umgebung anbieten. Ferner fördert HELMA seit vielen Jahren ein Gewaltpräventionsprojekt für Grundschul Kinder zur Steigerung der Problemlösungskompetenz, welches in 2020 mit dem Goldenen Stern des Sports ausgezeichnet wurde.



Governance

Governance steht im HELMA-Konzern für ein Handeln nach den Prinzipien recht- und gesetzmäßiger sowie ethischer und verantwortungsvoller Unternehmensführung. Unter Berücksichtigung der aufgestellten Leitsätze im HELMA-Wertekodex leitet der Vorstand die Gesellschaft in eigener Verantwortung. Der Aufsichtsrat wiederum überwacht und berät den Vorstand u. a. bei der strategischen Entwicklung, die zunehmend von Nachhaltigkeitsaspekten wie der Einsparung von CO₂-Emissionen durch energieeffizienten Neubau geprägt ist. Darüber hinaus umfasst das Thema Governance im HELMA-Konzern die nachfolgend dargestellten Themenfelder.

Sicherstellung der Einhaltung von geltenden Gesetzen und Vorgaben

Rechtmäßiges Verhalten ist eine Grundvoraussetzung für eine gute und verantwortungsvolle Unternehmensführung. Entsprechend sind die für die einzelnen Geschäftsbereiche definierten Prozesse und Strukturen innerhalb des HELMA-Konzerns darauf ausgerichtet, die Einhaltung der geltenden Gesetze und Vorgaben konsequent zu sichern. Darüber hinaus verpflichten sich die von HELMA beauftragten Sub- und Generalunternehmer mit der Anerkennung der allgemeinen Vertragsbedingungen bzw. der Vereinbarung von einzelvertraglichen Regelungen, die gesetzlichen Bestimmungen zur Bekämpfung von Schwarzarbeit, die Gesetze zur Arbeitnehmerentsendung und -überlassung sowie die Bestimmungen des Sozialversicherungsgesetzes zur Zahlung und Abführung der Beiträge einzuhalten und mindestens die gesetzlich oder tariflich festgeschriebenen Mindestlöhne zu zahlen.

Einhaltung der relevanten Steuergesetze

Die Umsätze des HELMA-Konzerns werden ausschließlich in Deutschland erwirtschaftet. Demzufolge wird auch der Gesamtgewinn in Deutschland ertragsteuerrechtlich berücksichtigt und der relevanten Besteuerung (Steuerquote: ca. 31 %) unterworfen. Dies berücksichtigend legt HELMA großen Wert auf die Einhaltung der relevanten Steuergesetze. Die Steuerdeklaration erfolgt immer unter Berücksichtigung der geltenden Gesetze der jeweiligen Jurisdiktion. Dazu steht HELMA in regelmäßigem Kontakt mit den zuständigen Steuerbehörden und gewährleistet durch eine kooperative und transparente Zusammenarbeit mit den Finanzämtern eine umfassende Überprüfung von den Finanzbehörden der Steuerverwaltung. Sofern steuerrechtliche Wahlmöglichkeiten bestehen, werden diese im Rahmen der gesetzlichen Vorgaben und unter Berücksichtigung der wirtschaftlichen und geschäftlichen Konsequenzen im Sinne der Gesellschaft genutzt.

Hinweisgeber

Hinweise, Beschwerden und vergleichbare Informationen von Erwerbern und Bauherren, die persönlich, telefonisch, per E-Mail oder Post eingehen, werden umgehend und vertrauensvoll an die zuständigen Abteilungen weitergeleitet. Darüber hinaus haben Mitarbeiter jederzeit die Möglichkeit, sich mit Hinweisen hinsichtlich nicht-gesetzeskonformer Sachverhalte direkt an ihre Vorgesetzten zu wenden. Nach der sorgfältigen Prüfung der eingegangenen Hinweise werden je nach Bedarf entsprechende Maßnahmen eingeleitet.

Darüber hinaus wird aktuell ein elektronisches bzw. internetbasiertes Hinweisgebersystem im HELMA-Konzern vorbereitet, das im Laufe des Jahres 2022 eingeführt wird und von jedem genutzt werden kann. Über diesen Weg können bspw. Mitarbeiter, Kunden, Bauherren und Unternehmer Hinweise geben, die im Zusammenhang mit Verstößen gegen Gesetze oder Richtlinien stehen. Darüber hinaus bekommt jeder Hinweisgeber die Möglichkeit, sich anonym zu melden und mit der zuständigen Abteilung in Kontakt zu treten. Das Hinweisgebersystem verfügt zudem über ein sicheres Postfach, über das ein vertraulicher Austausch zwischen dem Hinweisgeber und Hinweisbearbeiter stattfinden kann.

Das Hinweisgebersystem dient insbesondere dazu, wertvolle Hinweise in Bezug auf Bestechung, Korruption, Betrug, Diskriminierung oder vergleichbare Interessenskonflikte zu erhalten. Entsprechend werden alle Hinweise intensiv geprüft und entsprechende Maßnahmen eingeleitet, um den Hinweisgeber zu schützen und den gemeldeten Sachverhalt aufzuklären. Das übergeordnete Ziel ist es somit, frühzeitig von möglichen Verstößen Kenntnis zu erlangen, um die Risiken für HELMA zu minimieren bzw. zu vermeiden.

Identifikation von Bauherren, Erwerbern und Unternehmern

Für HELMA ist es zudem selbstverständlich, Geldwäsche bestmöglich zu verhindern. Deshalb werden Bauherren, Erwerber und Unternehmer im Rahmen der rechtlichen Möglichkeiten geprüft, bevor mit diesen ein Vertragsverhältnis eingegangen wird.

Transparenz über Mitgliedschaften und politische Einflussnahme

Neben diversen Industrie- und Handelskammern sowie Architekten- und Ingenieurskammern ist HELMA als einer der größten Entwickler von Wohn- und Ferienimmobilien in Deutschland u. a. Mitglied in folgenden Verbänden und Interessengruppen:



Zuwendungen an politische Parteien, Politiker oder Regierungen tätigt HELMA grundsätzlich nicht. Ferner sind die Unternehmen des HELMA-Konzerns nicht in Lobbyisten erfasst. An Eingaben bei Gesetzgebungsverfahren beteiligte sich HELMA im Geschäftsjahr 2021 ebenfalls nicht.

Offener Dialog mit relevanten Stakeholdern

Vielfältige Einflüsse interner sowie externer Anspruchsgruppen prägen die Geschäftstätigkeit von HELMA. Um die Sichtweisen und Belange der relevanten Stakeholder zu erfahren, werden die relevanten Akteure sowohl projektbezogen als auch zu übergeordneten Themen identifiziert und gezielt angesprochen. Regelmäßig oder anlassbezogen organisiert HELMA dazu zielgruppenspezifische Veranstaltungen und Formate, um einen offenen Dialog mit den relevanten Stakeholdern zu gewährleisten. Dies umfasst folgende Personen und Interessengruppen:



Durch die Zusammenarbeit mit den vorgenannten Stakeholdern generiert HELMA Ideen und zukunftsweisende Prozesse im Hinblick auf eine nachhaltige Unternehmensentwicklung.

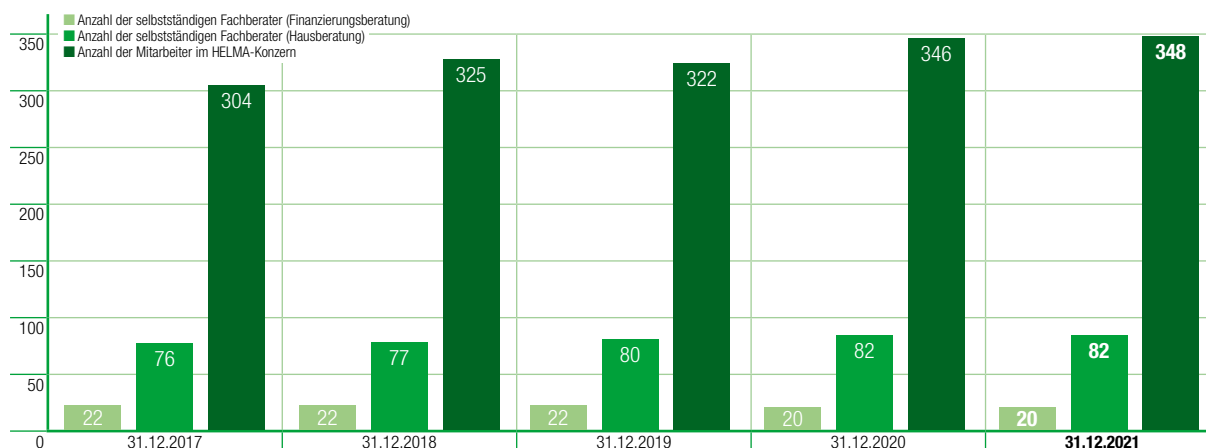
Mitarbeiter, Vertriebspartner und Organe

Personal- und Fachberaterentwicklung im HELMA-Konzern

Die Mitarbeiterzahl lag zum 31.12.2021 mit 348 auf dem Niveau zum Geschäftsjahresende 2020 (31.12.2020: 346). Darüber hinaus beschäftigte der HELMA-Konzern zum Bilanzstichtag 8 geringfügig Beschäftigte (31.12.2020: 7).

Die Anzahl der selbstständigen Fachberater, mit denen HELMA im Vertriebsbereich an den verschiedenen Standorten auf Provisionsbasis zusammenarbeitet, lag im Bereich der Hausberatung wie im Vorjahr bei 82. Die Anzahl der selbstständigen Finanzierungsberater belief sich auf 20 und war damit ebenfalls unverändert im Vergleich zum Vorjahr.

Anzahl der Mitarbeiter und selbstständigen Fachberater im HELMA-Konzern



Organe der Gesellschaft

Dem Vorstand der HELMA Eigenheimbau AG gehörten im Berichtsjahr Gerrit Janssen als Vorsitzender sowie Max Bode und André Müller an. Gerrit Janssen ist bis zum 30.06.2027 zum Vorstand der Gesellschaft bestellt. Die Verträge von Max Bode und André Müller laufen jeweils bis zum 30.06.2023.

Der Aufsichtsrat der Gesellschaft setzte sich im Geschäftsjahr 2021 aus Karl-Heinz Maerzke (Vorsitzender), Sven Aßmann (stellvertretender Vorsitzender), Dr. Peter Plathe sowie Paul Heinrich Morzynski zusammen. Die Amtszeit der Aufsichtsratsmitglieder endet mit Beendigung der Hauptversammlung, die über die Entlastung der Mitglieder des Aufsichtsrats für das Geschäftsjahr 2023 beschließt.

Vermögens-, Finanz- und Ertragslage der Muttergesellschaft

Im Folgenden wird ergänzend zur Konzern-Berichterstattung die separate Entwicklung der Muttergesellschaft erläutert. Der Jahresabschluss der HELMA Eigenheimbau AG wird nach den Vorschriften des Handelsgesetzbuches und des Aktiengesetzes aufgestellt. Der Lagebericht der HELMA Eigenheimbau AG wird gemäß § 315 Abs. 5 HGB mit dem des HELMA-Konzerns zusammengefasst.

Vermögens- und Finanzlage

Die Bilanzsumme der HELMA Eigenheimbau AG belief sich zum 31.12.2021 auf 142,2 Mio. € (31.12.2020: 138,1 Mio. €). Auf der Aktivseite resultierte diese Erhöhung aus einer Zunahme des Umlaufvermögens von 119,4 Mio. € auf 123,7 Mio. €, welche hauptsächlich im Anstieg der Forderungen gegen verbundene Unternehmen um 3,4 Mio. € begründet lag. Das Anlagevermögen betrug zum Bilanzstichtag 18,2 Mio. € und lag damit leicht unter dem Vorjahreswert von 18,3 Mio. €.

Bilanzstruktur Aktiva der HELMA Eigenheimbau AG (nach HGB)

in T€	31.12.2020	31.12.2021
Anlagevermögen	18.337	18.238
Umlaufvermögen	119.423	123.698
- davon liquide Mittel	10.282	10.716
Rechnungsabgrenzungsposten	318	282
Summe Aktiva	138.078	142.218

Auf der Passivseite kam es im stichtagsbezogenen Jahresvergleich zu einer Steigerung des Eigenkapitals von 99,6 Mio. € auf 107,3 Mio. €, wofür insbesondere der erzielte Jahresüberschuss in Höhe von 13,8 Mio. € (Vj: 12,4 Mio. €) verantwortlich war. Die Eigenkapitalquote lag zum Bilanzstichtag bei 75,4 % (31.12.2020: 72,2 %) und weist somit einen im Vergleich zu anderen Unternehmen aus der Baudienstleistungsbranche weit überdurchschnittlichen Wert auf. Die Rückstellungen betragen zum Ende des Geschäftsjahres 2021 7,3 Mio. € (31.12.2020: 9,4 Mio. €). Die Verbindlichkeiten beliefen sich zum 31.12.2021 auf insgesamt 27,6 Mio. € und lagen damit leicht unter dem Vorjahreswert von 29,0 Mio. €.

Bezüglich vereinbarter Covenants zu den geschlossenen Schuldscheindarlehenverträgen wird auf die entsprechenden Ausführungen im Abschnitt „Vermögens- und Finanzlage Konzern“ verwiesen. Zum Geschäftsjahresende 2021 verfügt die HELMA Eigenheimbau AG über liquide Mittel in Höhe von 10,7 Mio. €, sodass sich die Finanzlage unverändert als äußerst solide darstellt.

Bilanzstruktur Passiva der HELMA Eigenheimbau AG (nach HGB)

in T€	31.12.2020	31.12.2021
Eigenkapital	99.639	107.254
Rückstellungen	9.448	7.330
Verbindlichkeiten	28.991	27.634
Summe Passiva	138.078	142.218

Ertragslage

Die Umsatzerlöse von 118,5 Mio. € (Vj: 120,2 Mio. €) und die Bestandsveränderung von 8,2 Mio. € (Vj: 5,2 Mio. €) führten zu einem leichten Anstieg der Gesamtleistung auf 126,7 Mio. € (Vj: 125,4 Mio. €).

Gesamtleistung der HELMA Eigenheimbau AG (nach HGB)

in T€	2020	2021
Umsatzerlöse	120.178	118.536
Bestandsveränderungen	5.194	8.167
Gesamtleistung	125.372	126.703

Der Rohertrag betrug im Berichtsjahr 41,0 Mio. € (Vj: 36,2 Mio. €) und führte zu einer Rohertragsmarge auf Basis der Gesamtleistung von rund 32,4 % (Vj: 28,8 %). Hierbei gilt es zu berücksichtigen, dass in den Umsatzerlösen der HELMA Eigenheimbau AG auch die Geschäftsbesorgungsvergütungen der Tochtergesellschaften enthalten sind, welchen kein nennenswerter Materialaufwand entgegensteht.

Bei einem Ergebnis vor Zinsen und Steuern (EBIT) von 10,5 Mio. € (Vj: 8,7 Mio. €) und einem Finanzergebnis von 9,5 Mio. € (Vj: 9,3 Mio. €) erzielte die HELMA Eigenheimbau AG im Geschäftsjahr 2021 einen im Rahmen der Prognose liegenden Jahresüberschuss von 13,8 Mio. € (Vj: 12,4 Mio. €).

Für das Jahr 2022 rechnet HELMA im Einzelabschluss der HELMA Eigenheimbau AG nach HGB mit einer weiterhin hohen Profitabilität und einem Ergebnis im niedrigen zweistelligen Millionenbereich.

Geschäftsverlauf der HELMA Eigenheimbau AG (nach HGB)

in T€	2020	Anteil in %	2021	Anteil in %
Gesamtleistung	125.372	100,0	126.703	100,0
Materialaufwand	-89.221	-71,2	-85.691	-67,6
Rohertrag	36.151	28,8	41.012	32,4
sonstige betriebliche Erträge	1.822	1,5	837	0,7
Personalaufwand	-17.275	-13,8	-18.988	-15,0
Abschreibungen	-1.848	-1,5	-1.952	-1,5
sonstige betriebliche Aufwendungen	-10.154	-8,1	-10.379	-8,2
EBIT	8.696	6,9	10.530	8,3
Finanzergebnis	9.273	7,4	9.502	7,5
Ergebnis vor Steuern vom Einkommen und vom Ertrag	17.969	14,3	20.032	15,8
Jahresüberschuss	12.358	9,9	13.774	10,9

Risikobericht

Risikomanagement

Im Rahmen des unternehmerischen Handelns ist HELMA naturgemäß verschiedenen Risiken ausgesetzt. Dabei werden Risiken nur dann eingegangen, wenn ihnen die Chance auf eine angemessene Wertsteigerung gegenübersteht und sie mit anerkannten Methoden und Maßnahmen innerhalb der Organisation beherrschbar sind. Im Rahmen des Risikomanagements führt HELMA zur Beherrschung und Steuerung der identifizierten Risiken sowie zur transparenten Darstellung von sich bietenden Chancen eine laufende Beobachtung und Bewertung durch.

Hierzu werden die risikorelevanten Faktoren aus den Bereichen Grundstücksakquise, Vertrieb, Vertragsmanagement, Technik, Finanzen, Projektentwicklung, Personal und Recht unter Beachtung der erwarteten Eintrittswahrscheinlichkeiten, Schadenshöhen und Wechselwirkungen fortlaufend überprüft, um negative Entwicklungen frühzeitig zu erkennen. Damit einhergehend werden alle internen Richtlinien und Vorgaben, die nicht nur einen standardisierten und effizienten Arbeitsablauf, sondern auch einen strukturierten Ansatz für das Risikomanagement sichern sollen, fortlaufend überprüft. Dem Vorstand, der regelmäßig und insbesondere im Rahmen des monatlichen Berichtswesens über eine eventuelle Überschreitung festgelegter Risikogrenzwerte informiert wird, stehen somit die notwendigen Entscheidungskriterien zur Verfügung, um zeitnah angemessene Maßnahmen einzuleiten.

Relevante Risikofaktoren

Gesamtwirtschaftliches Risiko

Seit Anfang 2020 prägt die COVID-19-Pandemie die Weltwirtschaft sowie die gesamtwirtschaftliche Lage in Deutschland. So sieht sich die Bundesrepublik Deutschland nach wie vor hohen konjunkturellen Risiken ausgesetzt, welche bei Eintreten ggf. zu einem deutlichen Anstieg der Arbeitslosenzahlen oder zu einem Rückgang der Kaufkraft je Einwohner führen würden. Ferner könnte es in diesem Zusammenhang zu einer weiteren Verschärfung der Kreditvergabe für Immobilienfinanzierungen kommen. In der Folge besteht daher ein erhöhtes Risiko für eine verringerte oder verzögerte Immobiliennachfrage sowie sinkende Immobilienpreise.

Ogleich sich die nationale Wirtschaft in 2021 zwischenzeitlich und vereinzelt erholt hatte, prägen teils hohe Infektionszahlen die allgemein vorherrschende Unsicherheit. Daher ist es nach wie vor nicht vollumfänglich einschätzbar, inwieweit die gesamtwirtschaftliche Entwicklung beeinträchtigt wird und welche Folgen sich für die Immobilienwirtschaft ergeben. Trotz einer aktuell unverändert hohen Nachfrage nach Wohn- und Ferienimmobilien beobachtet und analysiert HELMA daher die aktuellen Marktgegebenheiten sehr intensiv, um auf zukünftige Entwicklungen bestmöglich vorbereitet zu sein und der jeweiligen Situation bedingte, notwendige Maßnahmen zeitnah umsetzen zu können.

Risiken der COVID-19-Pandemie für den Vertrieb und das Baugeschehen

Weitreichende Kontaktbeschränkungen bzw. hohe Infektionszahlen könnten die Vertriebsaktivitäten des HELMA-Konzerns beeinträchtigen. Unter Berücksichtigung der regionalen Vorschriften und des Ausmaßes der Beschränkungen sind Beratungsgespräche und Hausplanungen in solchen Zeitfenstern daher nur eingeschränkt oder gar nicht möglich. In Abhängigkeit von Dauer und Umfang der Beeinträchtigungen besteht in der Folge das Risiko eines temporären Nachfragerückgangs.

Ferner könnten Mitarbeiterausfälle bei HELMA oder den Sub- und Generalunternehmern sowie die eingeschränkte Erreichbarkeit und Besetzung der Behörden den Planungs- und Baufortschritt zeitweise erschweren. Gleichmaßen könnten nur noch eingeschränkt verfügbare Baumaterialien sowie gesetzliche Vorschriften zur

Einhaltung von Abstandsregelungen die Baustellenabläufe negativ beeinflussen. Das daraus resultierende Risiko sich verzögernder Fertigstellungen würde sich entsprechend negativ auf die Umsatz- und Ertragslage des HELMA-Konzerns auswirken. Seit Beginn der Pandemie konnten die Bauvorhaben jedoch überwiegend ohne gravierende Einschränkungen fortgeführt werden.

Neben den unmittelbar aus den Folgen der COVID-19-Pandemie resultierenden Risiken ist der HELMA-Konzern einer Vielzahl von Risiken ausgesetzt, welche mit dem unternehmerischen Handeln der HELMA Eigenheimbau AG und ihrer Tochtergesellschaften verbunden sind oder sich aus weiteren externen Einflüssen ergeben.

Regulatorische und gesetzliche Risiken

Rechtliche sowie steuerrechtliche Vorschriften definieren den regulatorischen Rahmen der Immobilienbranche und beeinflussen die Geschäftstätigkeit der in diesem Umfeld tätigen Unternehmen. Um Veränderungen der gesetzlichen Rahmenbedingungen frühzeitig zu erkennen, beobachtet HELMA regelmäßig die Gesetzgebungsverfahren sowie aktuelle Rechtsprechungen, sodass bei Bedarf angemessene Maßnahmen zeitnah eingeleitet werden können.

Da die gesetzlichen Bestimmungen für alle Marktteilnehmer gleichermaßen gelten, sind aus den derzeitigen regulatorischen Rahmenbedingungen grundsätzlich keine maßgeblichen Risiken für das Geschäft erkennbar.

Jedoch gilt es zu berücksichtigen, dass dies nur unter der Annahme eines weiterhin niedrigen Zinsniveaus uneingeschränkt gilt. So hat eine Vielzahl neuer bzw. verschärfter Bauauflagen sowie die Erhöhung der Grunderwerbsteuer in nahezu dem gesamten Bundesgebiet in den vergangenen Jahren den Erwerb von Neubauimmobilien erheblich verteuert. Zudem entfielen am 31.03.2021 bzw. am 24.01.2022 mit dem Baukindergeld und der Bundesförderung für Neubauten der Effizienzhaus-Stufe 55 Zuschussprogramme, welche dem Preisanstieg für die Förderberechtigten entgegenwirkten. Ein deutlicher Zinsanstieg könnte daher zu einer spürbar reduzierten Marktnachfrage führen, wenn nicht parallel die aktuell stark kostentreibenden Auflagen und Abgaben wieder reduziert oder durch weitere Subventionen bzw. steuerliche Anreize abgemildert würden.

Ferner ist ein zunehmender Eingriff des Bundes sowie der Städte und Kommunen in den Immobilienmarkt zu beobachten, indem bspw. hohe Quoten für geförderten Wohnungsbau oder gesetzlich normierte Höchstpreise für Mieten festgeschrieben werden. Zudem intervenieren Städte und Kommunen verstärkt bei der Aufstellung von Bebauungsplänen, wodurch die Projektierung in teilweise erheblichem Umfang verlangsamt wird und umfangreiche Auflagen zu einer Verteuierung beitragen. Falls die zeitlichen Verzögerungen oder die Mehrkosten den gewählten Sicherheitspuffer übersteigen, kann dies zu einer nennenswerten Umsatz- und Ergebnisverschiebung in die folgenden Perioden bzw. einem geringeren Ertrag führen.

Mit der Ausübung des gesetzlich festgeschriebenen Vorkaufsrechts kann die Realisierung einzelner Projekte zudem gänzlich verhindert werden, indem die zuständige Stadt oder Kommune innerhalb der gesetzlich vorgesehenen Frist nach Unterzeichnung des Kaufvertrages in den jeweiligen Kaufvertrag einsteigt und HELMA den Grundstücksankauf damit verwehrt.

Projektrisiken

Zur Ausübung der Geschäftstätigkeit der HELMA Wohnungsbau GmbH und der HELMA Ferienimmobilien GmbH werden regelmäßig neue Grundstücke benötigt, die nach der Projektierung bebaut und veräußert werden. Dabei wird großer Wert auf eine ausreichende Diversifikation der Projekte in Bezug auf Anzahl, Größe, Art der Baukörper und Lage in verschiedenen deutschen Metropolregionen gelegt und dadurch eine Reduktion der Gesamtrisiken aus dem Projektgeschäft erreicht.

In der Akquisitionsphase werden die Bebaubarkeit und Ertragsperspektive der zu erwerbenden Grundstücke sorgfältig geprüft und bewertet. In diesem Zusammenhang werden auch mögliche Risiken des Baugrundes wie

Altlasten, Bodendenkmäler, wertvolle Böden oder eine verminderte Tragfähigkeit sowie eventuelle Besonderheiten bei der Baurechtsschaffung betrachtet. Trotzdem kann nicht ausgeschlossen werden, dass es bei einzelnen Projekten aus unterschiedlichsten Gründen zu unerwarteten Kostensteigerungen und/oder Erlösreduzierungen gegenüber den kalkulierten Werten kommt. In diesen Fällen würde ein solches Projekt mit einem geringeren Ertrag als erwartet abgeschlossen werden, was sich entsprechend negativ auf die Ertragslage des HELMA-Konzerns auswirken würde. Um dieses Risiko bestmöglich zu beherrschen, stellt HELMA sicher, dass in den Zielregionen jeweils eine umfangreiche Expertise im Bauräger- und Grundstücksgeschäft sowie in der Vermarktung der jeweiligen Einheiten vorliegt.

Zudem kann eine hohe Immobiliennachfrage Kapazitätsengpässe bei den an der Projektierung beteiligten Marktteilnehmern und staatlichen Einrichtungen auslösen. Dies kann je nach Ausprägung zu deutlichen Verzögerungen im Projektlauf führen. Insbesondere auf die Bearbeitungszeiten der Bau-, Stadtplanungs-, Kataster- und Grundbuchämter hat HELMA nur sehr eingeschränkten Einfluss. Um das Risiko von Verzögerungen in den Planungen abzubilden, werden die Bearbeitungszeiten fortlaufend evaluiert und bei der Aufstellung der Projektzeitpläne mit entsprechenden Zeitfenstern berücksichtigt. Sollte es jedoch zu Verzögerungen kommen, welche über die gewählten Sicherheitspuffer hinausgehen, kann dies zu spürbaren Umsatz- und Ergebnisverschiebungen in die folgenden Perioden führen.

Im Projektgeschäft tritt HELMA bei den individuell geplanten Einfamilienhäusern nur hinsichtlich des Grundstücksankaufes in Vorleistung und beginnt mit den einzelnen Bauvorhaben erst dann, wenn ein entsprechender notarieller Kaufvertrag inklusive Finanzierungsbestätigung des Kunden vorliegt. Beim Bau von vorgeplanten Doppel-, Reihen- und Mehrfamilienhäusern erfolgt der Baubeginn im Projektgeschäft hingegen bereits nach Erreichung vorab festgelegter Vorverkaufsquoten, sodass mit diesen Projekten trotz intensiver Prüfung des Vermarktungspotenzials ein erhöhtes Vertriebsrisiko einhergeht.

Beschaffungsrisiken

Aus einer hohen Immobiliennachfrage können Angebotsengpässe für Bauleistungen und Materialien sowie für neue Grundstücke für das Projektgeschäft resultieren.

Über eine langfristige und partnerschaftliche Zusammenarbeit hat HELMA sich in den letzten Jahrzehnten ein großes Netzwerk an Partnerfirmen aufgebaut, auf das bei der Vergabe von Bauleistungen regelmäßig zurückgegriffen wird. Darüber hinaus wird das Netzwerk fortlaufend um neue Sub- und Generalunternehmer erweitert, die ihre Leistungsfähigkeit anhand eines entsprechenden Track-Records nachweisen. Dennoch kann es in Bezug auf die Verfügbarkeit qualifizierter Sub- und Generalunternehmer insbesondere in Zeiten hoher Immobiliennachfrage zu Engpässen und damit einhergehend zu zeitlichen Verzögerungen sowie zu einem unerwarteten Anstieg der Baukosten kommen. Dies würde sich entsprechend negativ auf die Ertragslage des HELMA-Konzerns auswirken.

Dem Risiko der Grundstücksknappheit begegnet HELMA mit einer nachhaltigen und vorausschauenden Grundstücksakquise, die es ermöglicht, die Planungen auf Basis gesicherter Grundstückskäufe aufzustellen. Ferner verteilt HELMA die Projekte auf verschiedene deutsche Metropolregionen statt sich auf eine einzelne Zielregion zu konzentrieren. Diese Diversifikation ermöglicht ein Ausweichen auf eine der anderen Regionen, falls das verfügbare Angebot in einzelnen Gebieten vorübergehend nicht den Anforderungen entspricht.

Materialkostenrisiko

Im Rahmen der fortlaufenden Planungen werden auch die zu erwartenden Materialpreisänderungen ermittelt und in den Kalkulationen berücksichtigt. Aufgrund der pandemiebedingt reduzierten Produktionskapazitäten von weltweit gehandelten Baumaterialien sowie der hohen Nachfrage resultierend aus dem vorherrschenden Bauboom sieht sich die Baubranche derzeit jedoch teilweise mit sprunghaften Materialpreissteigerungen sowie Lieferengpässen bei verschiedenen Baumaterialien konfrontiert.

Im Geschäftsbereich der vorgeplanten Wohneinheiten in Doppel-, Reihen- und Mehrfamilienhäusern sowie im Geschäftsbereich Ferienimmobilien wirkt HELMA dem Materialkostenrisiko entgegen, indem die Vergabe der wesentlichen Gewerke an Sub- oder Generalunternehmer abgeschlossen ist, bevor das jeweilige Projekt in den Vertrieb geht. Ferner erfolgt die Vergabe i. d. R. zum Festpreis. Mit dieser Vorgehensweise besteht eine relativ hohe Gewissheit, das jeweilige Projekt i. d. R. zu den kalkulierten Kosten realisieren zu können sowie die Möglichkeit, bei den noch nicht verkauften Einheiten preislich auf aktuelle Marktbedingungen zu reagieren.

Im Geschäftsbereich der individuell geplanten Einfamilienhäuser erfolgt die Kalkulation der Hauspreise auf Basis der jahrzehntelangen Erfahrung, der mit der Industrie und dem Handel geschlossenen Vereinbarungen sowie unter Berücksichtigung der erwarteten Materialpreisteigerungen. Da der Einfamilienhausbereich eine deutlich höhere Frequenz aufweist als längerfristige Wohnungsbauprojekte, sind Materialpreisrisiken in einem intakten Marktumfeld häufig eher kurzfristiger Natur. Zudem wird das Risiko steigender Rohstoffpreise in den Hausverträgen mit entsprechenden Preisanpassungsklauseln abgemildert, welche an die Entwicklung des Baupreisindex gekoppelt sind und mit Ablauf der Festpreisbindung in Kraft treten.

Sollte es HELMA im Bereich der vorgeplanten Wohneinheiten und Ferienimmobilien nicht gelingen, die zusätzlichen Kosten in Form höherer Verkaufspreise an die Erwerber weiterzugeben oder sollte im Bereich der individuell geplanten Einfamilienhäuser die tatsächliche Materialpreisentwicklung die angenommenen Preiszuwächse übersteigen, könnte sich dies negativ auf die Ertragslage auswirken. Dies wäre insbesondere bei einer deutlich nachlassenden Marktdynamik nicht unwahrscheinlich. Lieferengpässe und damit einhergehende Verzögerungen könnten zudem zu Verzögerungen im Projektablauf führen und die Ertragslage ebenfalls temporär negativ beeinträchtigen.

Investitionsrisiken

Nach der erfolgreichen Expansion wurden die Investitionen in neue Musterhäuser und Standorte in den vergangenen Jahren auf ein moderates Niveau zurückgefahren. Gleichwohl wird HELMA zukünftig bei dem möglichen Aufbau einzelner Standorte oder bei Ersatzinvestitionen mit größtmöglicher Sorgfalt vorgehen, um das Risiko einer Fehlinvestition so gering wie möglich zu halten.

Personalrisiken

HELMA verfolgt Personalrisiken mit größter Aufmerksamkeit und begegnet diesen mit zahlreichen Maßnahmen der Personalentwicklung. Im Fokus stehen dabei die Qualifikation der Mitarbeiter, der Erhalt einer niedrigen Fluktuationsrate sowie die langfristige Bindung der Führungskräfte an das Unternehmen. Das Knowhow der Mitarbeiter ist ein entscheidendes Element für die hohe Qualität der Dienstleistungen. Zur langfristigen Sicherung dieser Qualität wird den Mitarbeitern und Fachberatern ein breites Angebot an Einarbeitungs-, Qualifizierungs- und Weiterbildungsprogrammen zur Verfügung gestellt, das auch im Geschäftsjahr 2021 in dem aktuell möglichen Rahmen sehr lebhaft wahrgenommen wurde.

Reputationsrisiko

Eine negative mediale Berichterstattung über die Projekte oder die unternehmerische Tätigkeit kann die Reputation des HELMA-Konzerns negativ beeinflussen. Durch das Internet und soziale Netzwerke können solche Informationen und Meinungen schnell und weitreichend verbreitet werden. Über ein gezieltes und nachhaltiges Reputationsmanagement plant, steuert und kontrolliert HELMA daher bestmöglich den Ruf des Unternehmens gegenüber allen relevanten Stakeholdern.

Risiken durch neue Technologien

Aus dem technologischen Fortschritt resultierende Innovationen im Bereich des Hausbaus werden fortlaufend analysiert und nach entsprechender Eignungsprüfung im Produktportfolio berücksichtigt. Der enge Kontakt und Erfahrungsaustausch mit verschiedensten Herstellern, Verbänden und Geschäftspartnern sowie der Besuch von Fachmessen und Kongressen fördert hierbei die Innovationsfreudigkeit des Unternehmens. In der jüngeren

Vergangenheit wurde das Produktportfolio insbesondere im Bereich der energieeffizienten Bauweisen durch vielversprechende Innovationen erweitert. Dabei wird stets darauf geachtet, dass die mit den Innovationen verbundenen Chancen die Risiken deutlich überwiegen und die Anlaufkosten in einem vernünftigen Verhältnis zum Absatzpotenzial stehen.

IT-Risiken

HELMA ist zur Abwicklung der Geschäftstätigkeit auf die Zuverlässigkeit und Funktionsfähigkeit der IT-Systeme angewiesen. Diese können aufgrund technischer Störungen ausfallen oder durch externe Ereignisse wie Computerviren, schädliche Codes oder Cyberangriffe, welche von HELMA ggf. nur bedingt abgewendet werden können, gestört werden. Mögliche Auswirkungen dieser externen Angriffe sind unbefugte Zugriffe oder Datenverluste.

Um dies zu verhindern und die ständige Verfügbarkeit der IT-Systeme zu garantieren, investiert HELMA kontinuierlich in eine moderne Hard- und Software-Infrastruktur und nimmt regelmäßige Datensicherungen vor. Hierbei werden Produkte der führenden Hersteller eingesetzt und geltende Sicherheitsrichtlinien fortlaufend den neuesten technischen Entwicklungen angepasst.

Rechtliche Risiken

Rechtliche Risiken entstehen mit jeder privatwirtschaftlichen Vereinbarung wie der Errichtung oder dem Verkauf von Immobilien. Zur Bewältigung und Vermeidung rechtlicher Angelegenheiten hat HELMA sich personell entsprechend aufgestellt und bedient sich im Einzelfall externer anwaltlicher Beratung. Wenn Risiken aus Rechtsstreitigkeiten erkennbar sind, werden sie im angemessenen Umfang durch Bildung entsprechender Rückstellungen berücksichtigt. Der endgültige Ausgang einzelner Verfahren kann zwar Einfluss auf das Ergebnis nehmen, jedoch sind aus heutiger Sicht keine rechtlichen Risiken erkennbar, die einen wesentlichen Einfluss auf die Vermögens- und Finanzlage haben.

Finanzrisiken

Finanzielle Risiken, zu denen Liquiditäts-, Zins- und Ausfallrisiken zählen, überwacht HELMA mit bewährten Kontroll- und Steuerungsinstrumenten, die eine zeitnahe und transparente Berichterstattung ermöglichen. Das Berichtswesen des Konzerns gewährleistet eine regelmäßige Erfassung, Analyse, Bewertung und Steuerung finanzieller Risiken.

Die Liquiditätsrisiken werden im Konzern auf Basis einer rollierenden Liquiditätsplanung zentral überwacht und gesteuert. Zudem wird die Liquiditätsversorgung des Konzerns durch einen ausreichenden Bestand an liquiden Mitteln und freien Kreditlinien sichergestellt, um Liquiditätsengpässe bestmöglich auszuschließen.

Gesetzliche Regelungen sowie vertragliche Vereinbarungen mit Erwerbern oder Sub- und Generalunternehmern verpflichten den HELMA-Konzern sowohl im Baudienstleistungs- als auch im Bauträgergeschäft zur Stellung von Sicherheiten in Form von Bürgschaften. Mit einem ausreichenden Bestand an freien Avalkreditlinien bei Kautionsversicherern und Kreditinstituten gewährleistet der HELMA-Konzern die Verfügbarkeit der erforderlichen Sicherheiten. Ausgegebene Bürgschaften werden fortlaufend überwacht und die Rückgabe unter Berücksichtigung der gesetzlichen Vorgaben und vertraglichen Vereinbarungen zeitnah veranlasst.

Da sich der HELMA-Konzern im Rahmen der Schuldscheindarlehen zur Einhaltung von Finanzkennzahlen (Covenants) verpflichtet hat, werden diese regelmäßig überprüft. Die Nichteinhaltung der geforderten Werte zum Jahresende stellt einen außerordentlichen Kündigungsgrund dar. Es wird erwartet, dass die bis zum 31.12.2021 eingehaltenen Covenants auch innerhalb der Planungsperiode eingehalten werden. Dieses Risiko wird daher als gering eingeschätzt.

Das Risiko von Zinsänderungen im HELMA-Konzern resultiert im Wesentlichen aus variabel verzinslichen Verbindlichkeiten. Ein Anstieg des Zinsniveaus würde zu einer Verschlechterung des Finanzergebnisses führen. Ein

signifikantes Zinsänderungsrisiko, welches die Ertragslage des HELMA-Konzerns in erheblichem Umfang negativ beeinträchtigen könnte, ist in Anbetracht der aktuellen Höhe der variabel verzinslichen Verbindlichkeiten jedoch nicht ersichtlich. Zinsderivate werden nicht eingesetzt.

Das Risiko von Forderungsausfällen oder nicht weiterreichbaren Gewährleistungsansprüchen ist aufgrund des Geschäftsmodells und der bewährten Form der Zusammenarbeit mit Sub- und Generalunternehmern im Verhältnis zur Umsatzhöhe als relativ gering einzuschätzen.

Da alle Unternehmen des HELMA-Konzerns ausschließlich in Deutschland tätig und alle Jahresabschlüsse in Euro denominated sind, bestehen keine Wechselkursrisiken.

Gesamtbewertung

Die Gesamtrisikosituation des HELMA-Konzerns wird im Rahmen des erläuterten Risikomanagements analysiert und gesteuert. Im abgelaufenen Geschäftsjahr wurden keine Einzelrisiken festgestellt, die allein oder in ihrer Gesamtheit den Fortbestand des Unternehmens gefährdet hätten. Bei Eintritt unvorhersehbarer, außergewöhnlicher Risiken ist ein Einfluss auf die Leistungs- und Ergebnisentwicklung nicht auszuschließen. Aus heutiger Sicht sind jedoch keine Risiken erkennbar, die alleine oder in Kombination den Konzern in seinem Bestand gefährden könnten.

Bericht des Vorstands über die Beziehungen zu verbundenen Unternehmen

Der Vorstand hat gemäß § 312 AktG einen Bericht über die Beziehungen zu verbundenen Unternehmen erstellt, der folgende Schlusserklärung enthält: „Die HELMA Eigenheimbau Aktiengesellschaft hat bei den im Bericht über Beziehungen zu verbundenen Unternehmen aufgeführten Rechtsgeschäften und Maßnahmen nach den Umständen, die dem Vorstand zu dem Zeitpunkt bekannt waren, in dem die Rechtsgeschäfte vorgenommen oder Maßnahmen getroffen oder unterlassen wurden, bei jedem Rechtsgeschäft eine angemessene Gegenleistung erhalten und ist dadurch, dass Maßnahmen getroffen oder unterlassen wurden, nicht benachteiligt worden.“

Nachtragsbericht

Vorgänge von besonderer Bedeutung nach dem Bilanzstichtag sind nicht eingetreten.

Dividende

Für das Geschäftsjahr 2021 weist die HELMA Eigenheimbau AG im Einzelabschluss nach HGB einen Bilanzgewinn von 13.774.396,76 € aus. Der Vorstand schlägt dem Aufsichtsrat vor, im Rahmen der Feststellung des Jahresabschlusses anlässlich der Aufsichtsratssitzung am 16.03.2022 der Hauptversammlung am 01.07.2022 vorzuschlagen, eine Dividende in Höhe von 1,72 € je dividendenberechtigter Stückaktie, somit 6.880.000,00 €, auszuschütten und den danach verbleibenden Betrag in Höhe von 6.894.396,76 € in die anderen Gewinnrücklagen einzustellen. Die Dividendensumme und der in die anderen Gewinnrücklagen einzustellende Betrag in vorstehendem Beschlussvorschlag zur Gewinnverwendung basieren auf einem dividendenberechtigten Grundkapital in Höhe von 4.000.000,00 €, eingeteilt in 4.000.000 Stückaktien.

Der nach den Vorschriften des Handelsgesetzbuches und Aktiengesetzes erstellte Jahresabschluss der HELMA Eigenheimbau AG sowie der zusammengefasste Lagebericht werden im Bundesanzeiger veröffentlicht.

Mittelfristige Wachstumsstrategie

Ziel des HELMA-Konzerns ist es, durch ein weiteres organisches Wachstum die eigene Marktposition auszubauen und bei hoher Profitabilität zusätzliche Marktanteile zu generieren.

Mit HELMA raus ins Haus

Wohnimmobilien in den wachstumsstarken Metropolregionen und deren Speckgürteln mit eigenem Garten sind aktuell besonders begehrt. Diesen Megatrend greift HELMA auf und setzt bei der Ansprache der Kunden auf einen **ansprechenden Marktauftritt in hoher Qualität**, um sich als kompetenter Partner für den kompletten Weg ins bezugsfertige Traumhaus zu präsentieren – von der umfassenden Beratung über faire und transparente Angebote bis zur qualitativ hochwertigen Umsetzung, dem eigentlichen Bau des neuen Zuhauses.

In der HELMA Eigenheimbau AG, wo die Kunden bereits über ein Grundstück verfügen, liegt der Fokus neben der ansprechenden Positionierung auf einer jährlich steigenden Anzahl der realisierten Neubauvorhaben. Auf diese Weise gilt es, eine **immer größer werdende Anzahl an Kundenempfehlungen** zu generieren, die seit jeher eine der wichtigsten Komponenten zur Neukundengewinnung und somit einen entscheidenden Wettbewerbsvorteil darstellen.

Gesicherte Grundstücke als Wachstumsmotor für das Bauträgeregeschäft

Der umfangreiche Bestand an vertraglich gesicherten Grundstücken ist für HELMA von grundlegender Bedeutung, um auch im Bauträgeregeschäft von den starken Megatrends der Wohn- und Ferienimmobilienbranche zu profitieren und mittelfristig eine kontinuierliche Umsatzsteigerung bei Erzielung überdurchschnittlicher Margen erreichen zu können.

In der **HELMA Wohnungsbau GmbH** ist es in den vergangenen Jahren erfolgreich gelungen, eine Vielzahl attraktiver Grundstücke für die Realisierung von individuell geplanten Einfamilienhäusern sowie vorgeplanten Wohneinheiten in Doppel-, Reihen- und Mehrfamilienhäusern anzukaufen. **Das hieraus resultierende Umsatzpotenzial beläuft sich zum 31.12.2021 auf insgesamt 1.439,6 Mio. € (31.12.2020: 1.238,6 Mio. €) und verteilt sich auf die verschiedenen Kernregionen mit einem Schwerpunkt auf die Bundeshauptstadt Berlin.** Ferner weisen die Projekte eine sehr ausgewogene Diversifikation in Bezug auf die verschiedenen Geschäftsbereiche der HELMA Wohnungsbau GmbH auf. Neben zahlreichen Arealen zur Bebauung mit individuell geplanten Einfamilienhäusern, woraus ein Umsatzpotenzial von rund 610,5 Mio. € resultiert, umfasst das Portfolio auch diverse Grundstücke für vorgeplante Wohneinheiten in Doppel-, Reihen- und Mehrfamilienhäusern. Das Umsatzpotenzial aus für diesen Geschäftsbereich zum 31.12.2021 gesicherten Grundstücken beläuft sich auf rund 829,1 Mio. €.

Mit diesem sehr umfangreichen Bestand an vertraglich gesicherten Grundstücken profitiert die HELMA Wohnungsbau GmbH von der **unverändert hohen Anziehungskraft der wachstumsstarken Metropolregionen** und wird in den kommenden Jahren vielen Menschen den Wunsch nach einer **eigenen Immobilie im Grünen** erfüllen können.

Die HELMA Ferienimmobilien GmbH verfügt ebenfalls über sehr attraktive Grundstücke und hat damit beste Voraussetzungen, den großen Erfolg der vergangenen Jahre nachhaltig fortzusetzen. Bedingt durch ein gesteigertes Interesse an nachhaltigem Tourismus **erfreuen sich die deutschen Urlaubsregionen einer immer größeren Beliebtheit.** Mit den an der Nord- und Ostsee gelegenen Projekten bietet die HELMA Ferienimmobilien GmbH ein vielfältiges Angebot an Ferienhäusern und -wohnungen in unmittelbarer Nähe zum Wasser. Ergänzt wird

dieses attraktive Angebot durch weitere Projekte in deutschen Seen- und Flusslagen sowie in den Mittelgebirgen. **Zum Bilanzstichtag beläuft sich das Umsatzpotenzial der gesicherten Grundstücke in der HELMA Ferienimmobilien GmbH auf 518,8 Mio. € (31.12.2020: 565,4 Mio. €).**

Zusammen weisen beide Bauträgertochtergesellschaften ein Umsatzpotenzial von 1.958,4 Mio. € (31.12.2020: 1.804,0 Mio. €) auf. Es ist davon auszugehen, dass dieses größtenteils innerhalb eines Zeitraums von ca. 6 Jahren realisiert werden kann. Darüber hinaus ist zukünftig geplant, weitere Grundstücke in beiden Gesellschaften mit dem Ziel der profitablen Geschäftsausweitung zu erwerben.

Die Detailinformationen zu den Umsatzpotenzialen der HELMA Wohnungsbau GmbH und HELMA Ferienimmobilien GmbH sind der nachfolgenden Übersicht zu entnehmen. Informationen über eine Vielzahl aktueller Projekte der HELMA Wohnungsbau GmbH und HELMA Ferienimmobilien GmbH, welche sich bereits im Vertrieb befinden, sind unter www.HELMA-WB.de und www.HELMA-FI.de abrufbar und werden dort fortlaufend aktualisiert.

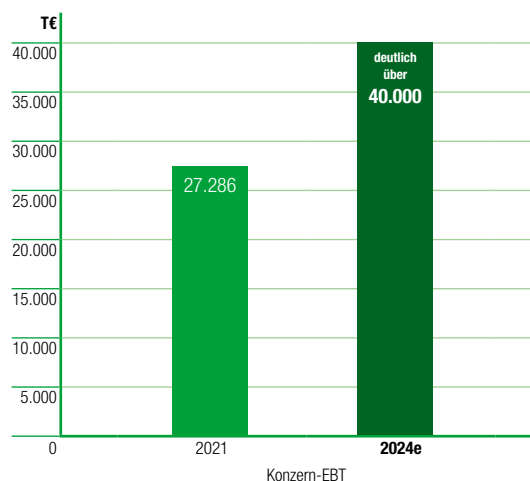
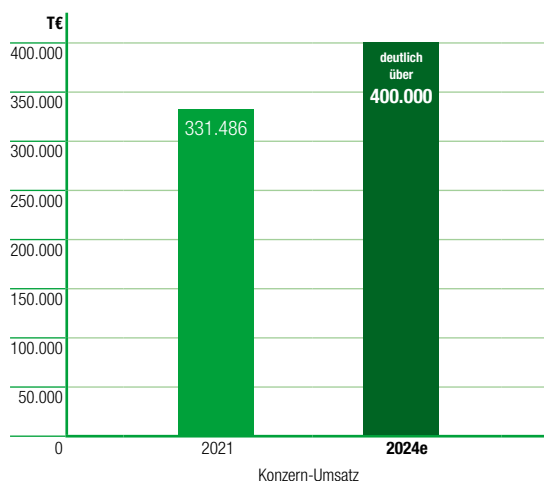
Umsatzpotenzial aus getätigten Grundstückskäufen zum 31.12.2021*

	Gesamt		Individuell geplante Einfamilienhäuser		Vorgeplante Doppel- & Reihenhäuser, Eigentumswohnungen	
	Anzahl der Einheiten	Umsatzvolumen in T€	Anzahl der Einheiten	Umsatzvolumen in T€	Anzahl der Einheiten	Umsatzvolumen in T€
HELMA Wohnungsbau GmbH Region Berlin/Potsdam	1.445	794.500	645	358.900	800	435.600
HELMA Wohnungsbau GmbH Region Hamburg/Hannover	620	292.100	190	102.400	430	189.700
HELMA Wohnungsbau GmbH Region Leipzig	300	137.900	250	116.300	50	21.600
HELMA Wohnungsbau GmbH Region München	195	182.200	0	0	195	182.200
HELMA Wohnungsbau GmbH Region Rhein-Main/Rhein-Ruhr	70	32.900	70	32.900	0	0
Gesamt HELMA Wohnungsbau GmbH	2.630	1.439.600	1.155	610.500	1.475	829.100
Gesamt HELMA Ferienimmobilien GmbH	1.295	518.800	0	0	1.295	518.800
Gesamt HELMA Wohnungsbau GmbH & HELMA Ferienimmobilien GmbH	3.925	1.958.400	1.155	610.500	2.770	1.347.900

* Die oben dargestellten Werte basieren auf den jeweils aktuellen Annahmen zur möglichen Grundstücksnutzung und Baurechtsituation und sollen einen groben Überblick über das bestehende Umsatzpotenzial aus getätigten Grundstückskäufen im HELMA-Konzern ermöglichen. Die tatsächlichen Werte sowie die Eingruppierung in die verschiedenen Geschäftsbereiche der HELMA Wohnungsbau GmbH können sich im späteren Realisierungsverlauf verändern und von den oben dargestellten Werten abweichen. Eine erfolgreiche Umsetzung der jeweiligen Projekte bedingt überdies ein intaktes Marktumfeld zum jeweiligen Realisierungszeitpunkt.

Mit Blick auf die gut gefüllte Projektpipeline sowie die vielversprechenden Megatrends am Markt für Wohn- und Ferienimmobilien strebt der HELMA-Konzern bei hoher Profitabilität eine signifikante Steigerung der Umsatzerlöse an und rechnet spätestens für das Geschäftsjahr 2024 mit einem Konzern-Umsatz von deutlich über 400 Mio. € und einer EBT-Marge von über 10 %. Damit würde spätestens im Geschäftsjahr 2024 erstmalig ein Konzern-EBT von deutlich über 40 Mio. € erwirtschaftet werden. Unter der Voraussetzung eines intakten Marktumfeldes liegen zudem die Voraussetzungen dafür vor, die Erträge auch in den Folgejahren dynamisch weiter zu entwickeln.

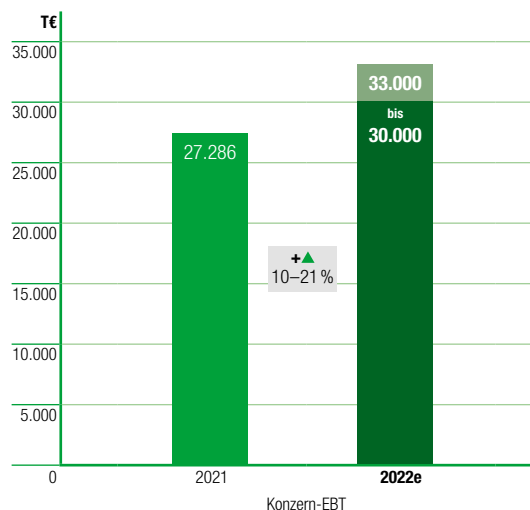
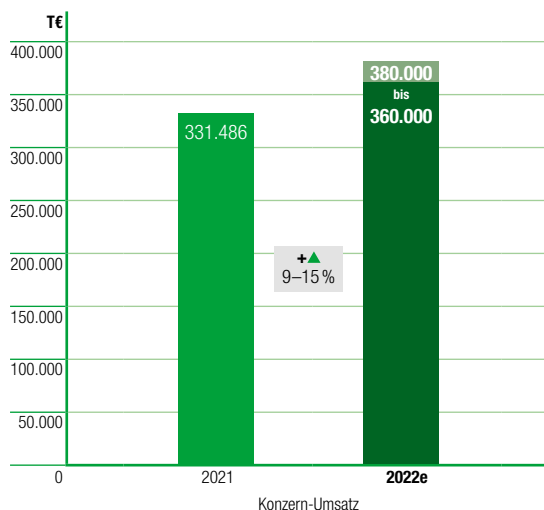
Konzern-Umsatz und Konzern-EBT 2021 und 2024e (nach IFRS)



Prognosebericht

Auf der Grundlage des Rekordauftragsbestands zum 31.12.2021 ist der HELMA-Konzern äußerst zuversichtlich, auch im Geschäftsjahr 2022 neue Höchstwerte beim Umsatz und Ergebnis zu erzielen. So werden in 2022 Umsatzerlöse in einer Bandbreite von 360 bis 380 Mio. € und ein Konzern-EBT zwischen 30 und 33 Mio. € erwartet.

Konzern-Umsatz und Konzern-EBT 2021 und 2022e (nach IFRS)



Lehrte, 04. März 2022

Gez. Gerrit Jansen
Vorstandsvorsitzender

Gez. Max Bode
Vorstand

Gez. André Müller
Vorstand



HELMA[®]
Eigenheimbau AG

HELMA[®]
Eigenheimbau AG

Haus Treviso · Visualisierung



Eigentumswohnungen in Berlin-Spandau · Visualisierung



Konzernabschluss

für das Geschäftsjahr vom 01. Januar bis 31. Dezember 2021 nach IFRS

Inhalt

Konzernbilanz.....	106
Konzern-Gesamteinkommensrechnung.....	108
Konzern-Kapitalflussrechnung.....	109
Konzern-Eigenkapitalveränderungsrechnung.....	110
Konzernanhang.....	111

Konzernbilanz

AKTIVA in T€	Anhang	31.12.2020	31.12.2021
Langfristiges Vermögen			
Immaterielle Vermögenswerte	(1)	1.932	2.040
Geschäfts- oder Firmenwert	(2)	1.380	1.380
Sachanlagevermögen	(3)	19.499	19.299
Als Finanzinvestition gehaltene Immobilien	(4)	70	59
Sonstige langfristige Vermögenswerte	(5)	4.601	2.188
Langfristiges Vermögen gesamt		27.482	24.966
Kurzfristiges Vermögen			
Vorräte	(6)	281.673	311.024
Forderungen aus Auftragsfertigung	(7)	66.027	63.857
Forderungen aus Lieferungen und Leistungen	(8)	21.807	22.423
Steuerforderungen		380	0
Sonstige kurzfristige Forderungen	(9)	5.916	7.373
Zahlungsmittel und Zahlungsmitteläquivalente	(10)	20.087	21.787
Kurzfristiges Vermögen gesamt		395.890	426.464
Aktiva gesamt		423.372	451.430

PASSIVA in T€	Anhang	31.12.2020	31.12.2021
Eigenkapital	(11)		
Gezeichnetes Kapital		4.000	4.000
Kapitalrücklage		41.552	41.831
Gewinnrücklagen		43.695	49.893
Bilanzgewinn		27.210	33.624
Anteile der Aktionäre der HELMA Eigenheimbau AG		116.457	129.348
Anteile anderer Gesellschafter		121	133
Eigenkapital gesamt		116.578	129.481
Langfristiges Fremdkapital			
Rückstellungen für Pensionen und ähnliche Verpflichtungen	(12)	9	0
Sonstige langfristige Rückstellungen	(13)	1.088	1.427
Langfristige Finanzverbindlichkeiten	(14)	181.603	212.288
Langfristige Leasingverbindlichkeiten	(15)	661	607
Verbindlichkeiten aus Lieferungen und Leistungen	(16)	4.695	4.845
Latente Steuern	(17)	7.155	9.365
Langfristiges Fremdkapital gesamt		195.211	228.532
Kurzfristiges Fremdkapital			
Sonstige kurzfristige Rückstellungen	(18)	32.206	29.391
Steuerschulden	(19)	2.532	1.617
Kurzfristige Finanzverbindlichkeiten	(20)	36.890	20.633
Kurzfristige Leasingverbindlichkeiten	(21)	345	381
Verbindlichkeiten aus Lieferungen und Leistungen	(22)	11.284	11.499
Sonstige kurzfristige Verbindlichkeiten	(23)	28.326	29.896
Kurzfristiges Fremdkapital gesamt		111.583	93.417
Passiva gesamt		423.372	451.430

Konzern-Gesamteinkommensrechnung

in T€	Anhang	2020	2021
Umsatzerlöse	(24)	273.993	331.486
Veränderung des Bestands an fertigen und unfertigen Erzeugnissen	(25)	36.272	24.212
Sonstige betriebliche Erträge	(26)	2.721	1.607
Materialaufwand und Fremdleistungen	(27)	-241.685	-272.197
Personalaufwand	(28)	-26.633	-29.030
Sonstige betriebliche Aufwendungen	(29)	-19.912	-25.431
Ergebnis vor Zinsen, Steuern und Abschreibungen (EBITDA)		24.756	30.647
Abschreibungen	(30)	-2.587	-2.743
Betriebsergebnis (EBIT)		22.169	27.904
Finanzierungsaufwendungen	(31)	-650	-730
Sonstiges Finanzergebnis	(32)	942	112
Ergebnis vor Steuern (EBT)		22.461	27.286
Ertragsteuern	(33)	-7.065	-8.478
Konzernergebnis vor Anteilen Fremder		15.396	18.808
Ergebnisanteil anderer Gesellschafter		-31	-36
Konzernergebnis nach Anteilen Fremder		15.365	18.772
<p>Eine Überleitung von dem Konzernergebnis zum Gesamtergebnis gemäß IAS 1.81 ff. entfällt, da das Konzernergebnis dem Gesamteinkommen entspricht.</p>			
Ergebnis je Aktie in €		2020	2021
unverwässert		3,84	4,69
verwässert		3,84	4,69

Konzern-Kapitalflussrechnung

in T€	2020	2021
1. Ergebnis nach Steuern	15.396	18.808
2. +/- Abschreibungen auf Anlagevermögen	2.587	2.743
3. +/- Veränderung der langfristigen Rückstellungen	137	330
4. +/- Zinsaufwendungen / Zinserträge	508	576
5. +/- Ertragsteueraufwand / -ertrag	7.065	8.478
6. +/- Ertragsteuerzahlungen	-5.136	-6.803
7. +/- Sonstige zahlungsunwirksame Aufwendungen und Erträge	-205	349
8. = Cash Earnings (Summe aus 1 bis 7)	20.352	24.481
9. -/+ Veränderung der Vorräte	-45.528	-25.341
10. -/+ Veränderung der Forderungen und sonstigen Vermögenswerte	8.341	2.391
11. +/- Veränderung der kurzfristigen Rückstellungen	-204	-2.815
12. +/- Veränderung der Verbindlichkeiten (ohne Finanzverbindlichkeiten)	7.733	1.935
13. +/- Working-Capital Veränderungen (Summe aus 9 bis 12)	-29.658	-23.830
14. -/+ Gewinn/Verlust aus Anlageabgängen	8	-102
15. -/+ Gewinn/Verlust aus der Veräußerung von langfristigen Vermögenswerten	0	0
16. = Cashflow aus Geschäftstätigkeit (Summe aus 8, 13 bis 15)	-9.298	549
17. + Einzahlungen aus dem Abgang des Sachanlagevermögens	612	141
18. + Einzahlungen aus der Veräußerung von langfristigen Vermögenswerten	0	0
19. + Einzahlungen aus dem Verkauf von Minderheitenanteilen an Tochtergesellschaften	0	61
20. - Auszahlungen für Investitionen in das Sachanlagevermögen	-2.105	-1.719
21. - Auszahlungen für Investitionen in das immaterielle Anlagevermögen	-548	-673
22. + Erhaltene Zinsen	169	171
23. = Cashflow aus Investitionstätigkeit (Summe aus 17 bis 22)	-1.872	-2.019
24. +/- Auszahlungen an andere Gesellschafter	-31	-36
25. +/- Dividende	-7.400	-6.160
26. +/- Aufnahme/Tilgung Schuldscheindarlehen	-2.000	13.000
27. +/- Aufnahme/Tilgung sonstiger Finanzverbindlichkeiten	28.892	1.428
28. - Tilgung von Leasingverbindlichkeiten	-319	-326
29. - Gezahlte Zinsen	-4.588	-4.736
30. = Cashflow aus Finanzierungstätigkeit (Summe aus 24 bis 29)	14.554	3.170
31. Zahlungswirksame Veränderung des Finanzmittelfonds (Summe aus 16, 23 und 30)	3.384	1.700
32. Finanzmittelfonds am Anfang der Periode	16.703	20.087
33. Finanzmittelfonds am Ende der Periode	20.087	21.787

Konzern-Eigenkapitalveränderungsrechnung

in T€	Gezeichnetes Kapital	Kapitalrücklage	Gewinnrücklagen	Bilanzgewinn	Anteile der Aktionäre der HELMA Eigenheimbau AG	Anteile anderer Gesellschafter	Summe Eigenkapital
Stand zum 01. Januar 2020	4.000	41.533	36.280	26.660	108.473	121	108.594
Dividende	0	0	0	-7.400	-7.400	0	-7.400
Entnahmen / Einstellungen	0	0	7.415	-7.415	0	-31	-31
Aktienbasierte Vergütung	0	19	0	0	19	0	19
Konzernergebnis	0	0	0	15.365	15.365	31	15.396
Stand zum 31. Dezember 2020	4.000	41.552	43.695	27.210	116.457	121	116.578
Dividende	0	0	0	-6.160	-6.160	0	-6.160
Veräußerung Minderheitsanteil HELMA FI	0	49	0	0	49	12	61
Entnahmen / Einstellungen	0	0	6.198	-6.198	0	-36	-36
Aktienbasierte Vergütung	0	230	0	0	230	0	230
Konzernergebnis	0	0	0	18.772	18.772	36	18.808
Stand zum 31. Dezember 2021	4.000	41.831	49.893	33.624	129.348	133	129.481

Konzernanhang

für das Geschäftsjahr 2021

1. Allgemeine Informationen.....	111
2. Wesentliche Bilanzierungs- und Bewertungsmethoden.....	114
3. Konsolidierung.....	121
4. Angaben zur Konzernbilanz.....	122
5. Angaben zur Konzern-Gesamteinkommensrechnung	134
6. Angaben zur Konzern-Eigenkapitalveränderungsrechnung.....	138
7. Angaben zur Konzern-Kapitalflussrechnung.....	138
8. Sonstige Anhangangaben.....	139

1. Allgemeine Informationen

1.1. Allgemeine Angaben zum Unternehmen, Grundsätzliches

Die Muttergesellschaft des Konzerns ist die HELMA Eigenheimbau Aktiengesellschaft (im Folgenden HELMA AG), Lehrte, Deutschland. Sie wird im Handelsregister des Amtsgerichts Hildesheim unter der Nummer HRB 201182 mit der Adresse „Zum Meersefeld 4, 31275 Lehrte“ geführt.

Der Haupttätigkeitsbereich der HELMA AG liegt in der Planung und in der Bauregie schlüsselfertiger Einfamilien- (Schwerpunkt), Zweifamilien- und Doppelhäuser im Kundenauftrag.

Die HELMA Wohnungsbau GmbH, Lehrte, eine Tochtergesellschaft der HELMA AG, ist im Bereich des klassischen Bauträgergeschäfts für Wohnimmobilien tätig. Neben dem Bau von Einfamilien-, Doppel- und Reihenhäusern umfasst das Tätigkeitsfeld auch den Geschosswohnungsbau. Die einzelnen Einheiten werden jeweils inklusive des dazugehörigen Grundstücksanteils an die Erwerber veräußert.

Die HELMA Ferienimmobilien GmbH, Lehrte, eine Tochtergesellschaft der HELMA AG, ist im Bereich des klassischen Bauträgergeschäfts für Ferienimmobilien tätig. Das Produktportfolio umfasst sowohl freistehende Ferienhäuser als auch Ferienwohnungen. Die einzelnen Einheiten werden jeweils inklusive des dazugehörigen Grundstücksanteils an die Erwerber veräußert.

Die Hausbau Finanz GmbH, Lehrte, eine Tochtergesellschaft der HELMA AG, ist im Bereich der Vermittlung von baubezogenen Finanzierungen und Versicherungen tätig.

Mit Datum vom 17.01.2013 wurde zwischen der HELMA AG und der Hausbau Finanz GmbH ein Beherrschungs- und Gewinnabführungsvertrag sowie zwischen der HELMA AG und der HELMA Wohnungsbau GmbH ein Ergebnisabführungsvertrag geschlossen, welche am 11.12.2013 um einen dynamischen Verweis auf § 302 AktG ergänzt wurden. Diese beiden Verträge wurden durch die ordentliche Hauptversammlung am 05.07.2013 und die Ergänzungen am 04.07.2014 genehmigt und im Handelsregister eingetragen und sind seit dem Geschäftsjahr 2013 wirksam.

Mit notariellem Vertrag vom 11.11.2013 wurde zwischen der HELMA Ferienimmobilien GmbH und der HELMA AG ein Beherrschungs- und Gewinnabführungsvertrag geschlossen. Diesem Vertrag hat die Gesellschafterversammlung der HELMA Ferienimmobilien GmbH am 11.11.2013 einstimmig zugestimmt. Nach Zustimmung der ordentlichen Hauptversammlung der HELMA AG vom 04.07.2014 und Eintragung ins Handelsregister vom 22.07.2014 wurde der Vertrag für das Geschäftsjahr 2014 wirksam.

Als Mutterunternehmen des HELMA-Konzerns ist die HELMA AG seit September 2006 im Freiverkehr der Frankfurter Wertpapierbörse (Scale) gelistet (ISIN DE000A0EQ578).

Der Konzernabschluss 2021 wurde in € aufgestellt. Soweit nicht anders vermerkt, werden sämtliche Beträge in Tausend € (T€) ausgewiesen. Wir weisen darauf hin, dass bei der Verwendung von gerundeten Beträgen und Prozentangaben aufgrund kaufmännischer Rundung geringfügige Differenzen bei der Summenbildung auftreten können.

Der Konzernabschluss zum 31.12.2021 der HELMA AG wurde nach den am Abschlussstichtag gültigen International Financial Reporting Standards (IFRS) des International Accounting Standards Board (IASB), London, unter Berücksichtigung der Auslegungen des Standing Interpretations Committee (SIC) sowie des International Financial Reporting Interpretations Committee (IFRIC), wie sie in der EU anzuwenden sind, aufgestellt.

Sämtliche in den Konzernabschluss einbezogenen Unternehmen führen das Kalenderjahr als Geschäftsjahr.

Der Konzernabschluss umfasst neben der Konzernbilanz und der Konzern-Gesamteinkommensrechnung die Konzern-Eigenkapitalveränderungsrechnung, die Konzern-Kapitalflussrechnung, den Konzernanhang einschließlich Konzernanlagenspiegel und die Segmentberichterstattung.

1.2. Im laufenden Geschäftsjahr anzuwendende Standards und Interpretationen

Im Geschäftsjahr 2021 wurden neue Standards, Veränderungen an bestehenden Standards sowie neue Interpretationen verabschiedet.

Hierzu zählen:

a) Veröffentlichte Standards und Interpretationen, die für den IFRS-Abschluss zum 31.12.2021 erstmals verpflichtend anzuwenden sind:

■ **Änderungen von Standards (Amendments):**

- Änderungen an IFRS 9, IAS 39, IFRS 7, IFRS 4 und IFRS 16: Reform der Referenzzinssätze (Inkrafttreten 01.01.2021)
- Änderungen an IFRS 16: Verlängerung Covid-19 bezogene Mietzugeständnisse (Inkrafttreten 01.06.2021)

- **Neue Standards:**

- ./.

- **Neue Interpretationen:**

- ./.

b) Veröffentlichte Standards und Interpretationen, die für den IFRS-Abschluss zum 31.12.2021 noch nicht verpflichtend anzuwenden sind:

- **Änderungen von Standards (Amendments):**

- Änderungen an IFRS 3: Verweis auf das Rahmenkonzept“ (Inkrafttreten 01.01.2022)
- Änderungen an IAS 16: Erlöse vor der beabsichtigten Nutzung einer Sachanlage (Inkrafttreten 01.01.2022)
- Änderungen an IAS 37: Belastende Verträge - Kosten der Vertragserfüllung (Inkrafttreten 01.01.2022)
- Diverse Änderungen: Annual Improvement Project des IASB 2018–2020 (Inkrafttreten 01.01.2022)
- Änderungen an IAS 1: Klassifizierung von Verbindlichkeiten als kurz- oder langfristig (Inkrafttreten 01.01.2023)*
- Änderungen an IAS 1: Offenlegung von Bilanzierungs- und Bewertungsmethoden (Inkrafttreten 01.01.2023)*
- Änderungen an IAS 8: Rechnungslegungsmethoden, Änderungen von rechnungslegungsbezogenen Schätzungen und Fehler (Inkrafttreten 01.01.2023)*
- Änderungen an IAS 12: Latente Steuern, die sich auf Vermögenswerte und Schulden beziehen, die aus einer einzigen Transaktion entstehen (Inkrafttreten 01.01.2023)

- **Neue Standards:**

- IFRS 17 „Versicherungsverträge“ (Inkrafttreten 01.01.2023)*

- **Neue Interpretationen:**

- ./.

*EU-Endorsement noch nicht erfolgt.

Zum Zeitpunkt der in der EU verpflichtenden Anwendung der neuen Standards und Interpretationen hat und wird die Gesellschaft diese berücksichtigen. Aus den Neuregelungen haben sich keine signifikanten Auswirkungen auf Bilanz und Gewinn- und Verlustrechnung ergeben und werden nicht erwartet. Für die Angabepflichten in den Notes ergeben sich Änderungen und Erweiterungen.

2. Wesentliche Bilanzierungs- und Bewertungsmethoden

Der Konzernabschluss wurde in Übereinstimmung mit den IFRS, wie sie in der EU anzuwenden sind, aufgestellt.

Die Erstellung des Konzernabschlusses in Übereinstimmung mit den IFRS erfordert Schätzungen und Annahmen durch den Vorstand, die sich auf die ausgewiesenen Beträge in der Konzernbilanz sowie auf die Offenlegung der Eventualforderungen und -verbindlichkeiten zum Abschlusszeitpunkt und auf die ausgewiesenen Erträge und Aufwendungen während der Berichtsperiode auswirken. Den Annahmen und Schätzungen liegen Prämissen zugrunde, die auf dem jeweils aktuellen Kenntnisstand basieren. Das tatsächliche Ergebnis kann von diesen Schätzungen und Annahmen abweichen.

2.1. Aktiva

Immaterielle Vermögenswerte

Immaterielle Vermögenswerte (Lizenzen, EDV-Software, Kundenbeziehungen) werden zu Anschaffungskosten – vermindert um planmäßige Abschreibungen – angesetzt. Die planmäßige Abschreibung erfolgt linear über die wirtschaftliche Nutzungsdauer, welche bis zu fünf Jahre beträgt.

Die erwarteten Nutzungsdauern und die Abschreibungsmethoden wurden zum Ende des Geschäftsjahres überprüft.

Zu jedem Abschlussstichtag werden die Buchwerte der immateriellen Vermögenswerte überprüft, um festzustellen, ob Anhaltspunkte für eine Wertminderung vorliegen.

Entwicklungskosten für neu entwickelte Gebäudetypen, zu denen Untersuchungen zur technischen Realisierbarkeit sowie zur Vermarktbarkeit vorliegen, werden mit den direkt und indirekt zurechenbaren Herstellungskosten aktiviert, soweit eine eindeutige Aufwandszuordnung möglich ist und sowohl die technische Realisierbarkeit als auch die Vermarktung der neu entwickelten Produkte sichergestellt sind (IAS 38). Die Entwicklungstätigkeit muss ferner mit hinreichender Wahrscheinlichkeit zu künftigen Finanzmittelzuflüssen führen. Dem Herstellungsprozess zurechenbare Fremdkapitalkosten werden, sofern wesentlich, aktiviert. Die planmäßige Abschreibung erfolgt auf der Grundlage der geplanten technischen Nutzungsdauer der Produkte. Die Nutzungsdauer beträgt fünf Jahre. Forschungskosten sind gemäß IAS 38 nicht aktivierungsfähig und werden somit unmittelbar als Aufwand in der Gesamteinkommensrechnung erfasst.

Geschäfts- oder Firmenwert

Der Geschäfts- oder Firmenwert, der bei einem Unternehmenszusammenschluss entsteht, ist zum Zeitpunkt der Kontrollverlagerung als Vermögenswert zu erfassen (Erwerbszeitpunkt). Er entspricht dem Überschuss der Anschaffungskosten des Erwerbs über den Konzernanteil an dem beizulegenden Nettozeitwert der identifizierbaren Vermögenswerte, Schulden und Eventualschulden des erworbenen Unternehmens zum Erwerbszeitpunkt.

Für Zwecke der Prüfung auf Wertminderung ist der Geschäfts- oder Firmenwert auf alle zahlungsmittelgenerierenden Einheiten des Konzerns aufzuteilen, von denen erwartet wird, dass sie einen Nutzen aus den Synergien des Zusammenschlusses ziehen können. Zahlungsmittelgenerierende Einheiten, welchen ein Teil des Geschäfts- oder Firmenwertes zugeteilt wurde, sind mindestens einmal jährlich auf Wertminderung zu prüfen. Liegen Hinweise für eine Wertminderung einer Einheit vor, wird diese häufiger evaluiert.

Die Werthaltigkeitsprüfung basiert auf der Ermittlung des erzielbaren Betrages (Recoverable amount). Dieser ergibt sich aus dem höheren Wert aus beizulegendem Zeitwert abzüglich Veräußerungskosten und Nutzungswert. Übersteigt der Buchwert der zahlungsmittelgenerierenden Einheit deren erzielbaren Betrag, liegt ein Wertminderungsbedarf vor, der gemäß IAS 36.104 f. erfasst wird.

Der Buchwert der zahlungsmittelgenerierenden Einheit ist das so genannte Nettovermögen und setzt sich aus dem operativen Vermögen, also dem für die operative Tätigkeit betriebsnotwendigen Vermögen, zuzüglich aufgedeckter stiller Reserven (insbesondere Goodwill) und abzüglich den aus der operativen Tätigkeit resultierenden Verbindlichkeiten zusammen.

Während für die Ermittlung des beizulegenden Zeitwertes abzüglich Veräußerungskosten primär marktpreisorientierte Verfahren zum Einsatz kommen, wird bei der Ermittlung des Nutzungswertes auf kapitalwertorientierte Verfahren zurückgegriffen.

Bei den kapitalwertorientierten Verfahren wird das Konzept der gewichteten durchschnittlichen Kapitalkosten (WACC-Ansatz nach Steuern) angewendet.

Hierbei wurden folgende Annahmen getroffen:

- Die Eigenkapitalkosten werden auf Basis des Capital Asset Pricing Modells berechnet und betragen 7,70 Prozent (Vj: 7,70 Prozent). Dieser Zins wurde unter Berücksichtigung eines risikolosen Basiszinssatzes von 0,00 Prozent (Vj: 0,00 Prozent), einer Risikoprämie von 7,00 Prozent (Vj: 7,00 Prozent) sowie eines Betafaktors von 1,10 (Vj: 1,10) ermittelt.
- Der Nutzungswert wird anhand des Barwertes des Cashflow aus zwei Wachstumsphasen ermittelt. Für Phase 1 (2 Jahre) werden die vom Vorstand verabschiedeten Detailplanungen der Geschäftsjahre zugrunde gelegt. Für Phase 2 wird eine ewige Rente zugrunde gelegt. Das angenommene Wachstum beträgt hier 1 Prozent.

Sachanlagevermögen

Sachanlagen (mit Ausnahme von Grundstücken) sind zu Anschaffungs- oder Herstellungskosten abzüglich kumulierter Abschreibungen und erfasster Wertminderungen ausgewiesen. Die Herstellungskosten umfassen hierbei neben den direkt zurechenbaren Einzelkosten auch angemessene Teile der fertigungsbezogenen Gemeinkosten.

Die Abschreibung erfolgt so, dass die Anschaffungs- oder Herstellungskosten von Vermögenswerten abzüglich ihrer Restwerte über deren Nutzungsdauer planmäßig abgeschrieben werden. Die erwarteten Nutzungsdauern, Restwerte und Abschreibungsmethoden werden jährlich überprüft und sämtliche notwendige Schätzungsänderungen prospektiv berücksichtigt.

Die Sachanlagen werden linear über folgende Nutzungsdauern abgeschrieben:

Voraussichtliche Nutzungsdauern	Jahre
Musterhäuser	bis zu 33
Bürogebäude	bis zu 33
Außenanlagen	10 bis 35
andere Anlagen, Betriebs- und Geschäftsausstattung	1 bis 15

Die Bestimmung der wirtschaftlichen Nutzungsdauer wird unter Beachtung der voraussichtlichen physischen Abnutzung, der technischen Veralterung sowie rechtlicher und vertraglicher Beschränkungen vorgenommen.

Für die Musterhäuser auf eigenem Grund und Boden wird eine Nutzungsdauer von bis zu 33 Jahren angenommen. Bei den Musterhäusern auf fremdem Grund und Boden wird die niedrigere Mietdauer als Nutzungsdauer angenommen.

Im Bau befindliche Vermögenswerte werden zu Anschaffungskosten bilanziert. Fremdkapitalkosten werden, sofern wesentlich, aktiviert. Die Abschreibung dieser Vermögenswerte beginnt mit deren Fertigstellung bzw. Erreichen des betriebsbereiten Zustandes.

Grundstücke werden nicht planmäßig abgeschrieben.

Leasingverhältnisse nach IFRS 16

Leasingverhältnisse werden seit dem 1. Januar 2019 nach IFRS 16 bilanziert. IFRS 16 sieht vor, dass Leasingverhältnisse und die mit diesen verbundenen Rechte und Pflichten in der Bilanz des Leasingnehmers abzubilden sind, sofern die Laufzeit des Leasingverhältnisses nicht weniger als 12 Monate beträgt oder es sich nicht um einen geringwertigen Vermögenswert handelt. So sind Leasingverbindlichkeiten für die in Zukunft anfallenden Leasingverpflichtungen und korrespondierend ein Nutzungsrecht am geleasteten Vermögenswert zu bilanzieren.

Die Leasingaktivitäten im Sinne des IFRS 16 umfassen die Anmietung von Musterhaus- und Büroflächen mit einer Laufzeit von über einem Jahr.

Die Leasingverbindlichkeiten werden mit dem Barwert der mit dem Grenzfremdkapitalzinssatz abgezinsten Leasingzahlungen angesetzt. Der gewichtete durchschnittliche Grenzfremdkapitalzinssatz betrug 2,5 %.

Die Leasingverträge beinhalten teilweise Preisanpassungsklauseln sowie Verlängerungs-, Kauf- und Kündigungsoptionen. Für die Ermittlung des Leasingzeitraums werden solche Optionen nur dann einbezogen, wenn mit hinreichender Sicherheit von einer Optionsausübung ausgegangen werden kann.

Die planmäßigen Abschreibungen von Nutzungsrechten werden nach der linearen Methode vorgenommen und auf Grundlage folgender gruppeneinheitlicher Nutzungsdauer ermittelt:

Nutzungsdauern	Jahre
Musterhäuser	bis zu 16
Bürogebäude	bis zu 6
andere Anlagen, Betriebs- und Geschäftsausstattung	bis zu 6

Weitere Erläuterungen und Angaben sind in dem Abschnitt 4. Angaben zur Konzernbilanz unter (3), (15), (17) und (21) sowie dem Abschnitt 5. Angaben zur Konzern-Gesamteinkommensrechnung unter (30) und (31) dargestellt.

Als Finanzinvestition gehaltene Immobilien

Als Finanzinvestition gehaltene Immobilien (Investment Property) sind Immobilien, die zur Erzielung von Mieteinnahmen und/oder zum Zwecke der Wertsteigerung gehalten werden. Als Finanzinvestition gehaltene Immobilien werden bei Zugang mit ihren Anschaffungs- oder Herstellungskosten, einschließlich Transaktionskosten, angesetzt. In der Folge werden als Finanzinvestition gehaltene Immobilien mit ihren fortgeführten Anschaffungs- oder Herstellungskosten gemäß dem Anschaffungskostenmodells bewertet. Die Abschreibung erfolgt linear über einen Zeitraum von bis zu 50 Jahren.

Eine als Finanzinvestition gehaltene Immobilie wird bei Abgang oder dann, wenn sie dauerhaft nicht mehr genutzt werden soll und ein zukünftiger wirtschaftlicher Nutzen aus dem Abgang nicht mehr erwartet wird, ausgebucht. Der sich aus dem Abgang ergebende Gewinn oder Verlust bestimmt sich als Differenz zwischen dem Nettoveräußerungserlös und dem Buchwert des Vermögenswertes und wird in der Periode des Abgangs in der Gesamtergebnisrechnung erfasst.

Vorräte

Vorräte werden mit dem niedrigeren Wert aus den individuellen Anschaffungs- oder Herstellungskosten gemäß IAS 2.23 und Nettoveräußerungswert angesetzt.

Die Anschaffungskosten repräsentieren im Wesentlichen die von Subunternehmern in Rechnung gestellten Leistungen sowie die Kosten des Grundstückserwerbs. Auf diese Anschaffungskosten wird ein Gemeinkostenzuschlag, der sich aus Verwaltungskosten zusammensetzt, gerechnet. Grundlage für die Gemeinkostenzuschläge sind die Ist-Gemeinkosten der Periode.

Fremdkapitalkosten werden, sofern wesentlich, aktiviert.

Wertminderungen werden berücksichtigt, wenn der Nettoveräußerungswert einzelner Vermögenswerte unter deren Buchwert sinkt.

Forderungen aus Auftragsfertigung

Ist das Ergebnis eines Fertigungsauftrages verlässlich zu schätzen, so werden die Auftragserlöse und Auftragskosten in Verbindung mit diesem Fertigungsauftrag entsprechend dem Leistungsfortschritt am Abschlussstichtag jeweils im Verhältnis der erreichten Leistungen zur Gesamtleistung erfasst. Erwartete Verluste aus Fertigungsaufträgen wurden sofort in vollem Umfang als Aufwand erfasst.

Finanzielle Vermögenswerte und Schulden

Die finanziellen Vermögenswerte setzen sich im Wesentlichen aus den Forderungen und den Zahlungsmitteln bzw. Zahlungsmitteläquivalenten zusammen. Finanzielle Vermögenswerte werden in der Konzernbilanz angesetzt, wenn der Gesellschaft ein vertragliches Recht zusteht, Zahlungsmittel oder andere finanzielle Vermögenswerte von einer anderen Partei zu erhalten. Marktübliche Käufe und Verkäufe von finanziellen Vermögenswerten werden grundsätzlich zum Erfüllungstag bilanziert. Der erstmalige Ansatz eines finanziellen Vermögenswerts erfolgt grundsätzlich zum beizulegenden Zeitwert zuzüglich der Transaktionskosten.

Finanzielle Vermögenswerte werden ausgebucht, wenn die vertraglichen Rechte auf Zahlungen aus den finanziellen Vermögenswerten auslaufen oder die finanziellen Vermögenswerte mit allen wesentlichen Risiken und Chancen übertragen werden.

Finanzielle Vermögenswerte werden zu jedem Abschlussstichtag auf das Vorhandensein von Indikatoren für eine Wertminderung untersucht. Finanzielle Vermögenswerte sind wertgemindert, wenn infolge eines oder mehrerer Ereignisse, die nach dem erstmaligen Ansatz des Vermögenswertes eintraten, ein objektiver Hinweis dafür vorliegt, dass sich die erwarteten künftigen Cashflows der Finanzanlage negativ verändert haben.

Bei einigen Kategorien von finanziellen Vermögenswerten, z. B. Forderungen aus Lieferungen und Leistungen, werden Vermögenswerte, für die keine Wertminderung auf Einzelbasis festgestellt wird, auf Portfoliobasis auf Wertminderungsbedarf überprüft.

Zahlungsmittel und Zahlungsmitteläquivalente

Liquide Mittel werden zu ihrem Nominalwert angesetzt.

Liquide Mittel, die als Sicherheit für Verbindlichkeiten gegenüber Kreditinstituten dienen und über welche die Gesellschaft nicht verfügen kann, sind nicht in den liquiden Mitteln enthalten, sondern werden unter den sonstigen lang- oder kurzfristigen Vermögenswerten ausgewiesen.

2.2. Passiva

Eigenkapitalbeschaffungskosten

Eigenkapitalbeschaffungskosten werden nach Berücksichtigung der auf diese entfallenden Steuern von der Kapitalrücklage abgesetzt.

Finanzielle Schulden

Finanzielle Schulden werden in der Konzernbilanz angesetzt, wenn die Gesellschaft eine vertragliche Pflicht hat, Zahlungsmittel oder andere finanzielle Vermögenswerte auf eine andere Partei zu übertragen. Der erstmalige Ansatz einer originären Verbindlichkeit erfolgt zu den Anschaffungskosten. In den Folgejahren werden die finanziellen Schulden zu fortgeführten Anschaffungskosten bewertet.

Pensionsrückstellungen

Die Rückstellungen für Pensionen und ähnliche Verpflichtungen werden mittels des Anwartschaftsbarwertverfahrens für Leistungszusagen auf Altersversorgung nach IAS 19 bewertet.

Sonstige Rückstellungen

Die sonstigen Rückstellungen werden in angemessener Höhe für alle erkennbaren Risiken und ungewissen Verpflichtungen gebildet. Voraussetzung für den Ansatz ist, dass die Inanspruchnahme wahrscheinlich und die Höhe der Verpflichtung zuverlässig ermittelbar ist.

Rückstellungen für Gewährleistungsaufwendungen werden zum Fertigstellungszeitpunkt/Verkaufszeitpunkt nach der besten Einschätzung der Geschäftsleitung hinsichtlich der zur Erfüllung der Verpflichtung des Konzerns notwendigen Aufwendungen angesetzt.

Die langfristigen Rückstellungen werden im Wesentlichen mit ihrem auf den Bilanzstichtag abgezinsten Erfüllungsbetrag bilanziert.

2.3. Konzern-Gesamteinkommensrechnung

Die Konzern-Gesamteinkommensrechnung ist nach dem Gesamtkostenverfahren gegliedert.

Umsatzerlöse und sonstige betriebliche Erträge werden mit Erbringung der Leistung bzw. mit Entstehen des Anspruchs realisiert. Zinserträge und -aufwendungen werden periodengerecht erfasst.

Sofern die entsprechenden Voraussetzungen nach IFRS 15 vorliegen, erfolgt eine zeitraumbezogene Umsatzrealisierung. Hierbei werden die im Geschäftsjahr angefallenen Kosten und die auf das Geschäftsjahr entfallenden Erlöse entsprechend dem Fertigstellungsgrad ergebniswirksam erfasst. Der Fertigstellungsgrad wird entsprechend dem Verhältnis der erreichten Leistung zur Gesamtleistung ermittelt.

2.4. Währungsumrechnung

Forderungen, liquide Mittel und Verbindlichkeiten in Fremdwährung werden nach Maßgabe des Wechselkurses am Abschlussstichtag bewertet.

2.5. Ertragsteuern

Die Bilanzierung und Bewertung von Ertragsteuern erfolgt gemäß IAS 12. Latente Steuern werden bis auf wenige im Standard festgelegte Ausnahmen für alle temporären Differenzen zwischen den Wertansätzen nach IFRS und den Steuerwerten gebildet (bilanzorientiertes Vorgehen). Latente Steueransprüche aufgrund von ungenutzten steuerlichen Verlustvorträgen werden angesetzt, soweit IAS 12 dies zulässt. Die Bewertung der latenten Steuern beruht auf den zurzeit geltenden Steuersätzen. Auf aktive Steuerlatenzen werden in Abhängigkeit von der zukünftigen Realisierbarkeit ggf. Wertberichtigungen vorgenommen. Es erfolgt ein saldierter Ausweis der aktiven und passiven latenten Steuern.

2.6. Anteilsbasierte Vergütung (Aktienoptionsplan 2020)

Die Hauptversammlung der HELMA AG hat am 3. Juli 2020 den Vorstand ermächtigt, mit Zustimmung des Aufsichtsrats bis zum 2. Juli 2025 einmalig oder mehrmals bis zu insgesamt 200.000 Optionen (Bezugsrechte i.S.v. § 192 Abs. 2 Nr. 3 AktG; „Aktienoptionen“) an derzeitige und zukünftige Mitglieder des Vorstands sowie an derzeitige und zukünftige Mitglieder der Leitungsorgane gegenwärtig oder zukünftig verbundener Unternehmen i.S.d. § 15 ff. AktG sowie an ausgewählte gegenwärtige und künftige Führungskräfte der HELMA AG und ihrer gegenwärtig oder zukünftig verbundenen Unternehmen (gemeinsam „Bezugsberechtigte“) auszugeben, die die Bezugsberechtigten nach Maßgabe der Optionsbedingungen berechtigen, neue auf den Inhaber lautende Stückaktien der HELMA AG zu erwerben. Soweit Aktienoptionen an Mitglieder des Vorstands der Gesellschaft (auch in ihrer Eigenschaft als Leitungsorgane von verbundenen Unternehmen) ausgegeben werden, ist nur der Aufsichtsrat zur Ausgabe berechtigt.

Die Bezugsrechte können erstmals nach Ablauf einer Wartezeit von vier Jahren ab dem jeweiligen Ausgabebetrag ausgeübt werden. Insgesamt haben die Bezugsrechte eine Laufzeit von jeweils sieben Jahren ab dem Ausgabebetrag; anschließend verfallen sie ersatzlos. Nach Ablauf der Wartezeit können die Bezugsrechte dann ausgeübt werden, wenn das Erfolgsziel erreicht ist. Das Erfolgsziel ist erreicht, wenn der Schlusskurs der Aktie im XETRA-Handel (oder einem vergleichbaren Nachfolgesystem der Frankfurter Wertpapierbörse) an 10 aufeinander folgenden Börsentagen vor der jeweiligen Ausübung den Ausübungspreis um mindestens 30 % überschreitet.

Der Ausübungspreis entspricht jeweils dem Durchschnitt der Schlusskurse der Aktie an den 10 aufeinander folgenden Börsentagen vor dem jeweiligen Ausgabetag der Optionen, mindestens jedoch 1,00 €.

Die Aktienoptionen können aus dem neu geschaffenen bedingten Kapital 2020/II in Höhe von 200 T€, aus bestehendem oder zukünftigem genehmigten Kapital oder eigenen Aktien bedient werden. Alternativ kann dem Bezugsberechtigten bei Optionsausübung nach Wahl der Gesellschaft auch ein Barausgleich gewährt werden.

Die Gesellschaft hat sämtliche Aktienoptionen im Geschäftsjahr 2020 ausgegeben. Der Wert einer ausgegebenen Option betrug 4,58 € und wurde mittels des Black-Scholes-Modells ermittelt. Hierbei wurden die folgenden Parameter zugrunde gelegt: Aktienkurs am Gewährungstag von 41,50 €, Dividendenrendite 5,0 %, Volatilität von 27,5 Prozent und ein risikofreier Zinssatz von 0,0 Prozent. Die Volatilität wurde auf Basis der historischen Volatilität in einem vergleichbaren Betrachtungszeitraum geschätzt. Des Weiteren wurde unterstellt, dass sämtliche Optionen ausgeübt werden.

Die Erfassung der aus der Gewährung der Eigenkapitalinstrumente resultierenden Aufwendungen und die korrespondierende Erhöhung des Eigenkapitals erfolgt über den Zeitraum, in dem die Ausübungs- bzw. Leistungsbedingungen erfüllt werden müssen (sog. Erdienungszeitraum). Dieser Zeitraum endet am Tag der ersten Ausübungsmöglichkeit, d.h. dem Zeitpunkt, an dem der betreffende Mitarbeiter unwiderruflich bezugsberechtigt wird. Die an jedem Bilanzstichtag bis zum Zeitpunkt der ersten Ausübungsmöglichkeit ausgewiesenen kumulierten Aufwendungen aus der Gewährung der Eigenkapitalinstrumente reflektieren den bereits abgelaufenen Teil des Erdienungszeitraums sowie die Anzahl der Eigenkapitalinstrumente, die nach bestmöglicher Schätzung des Konzerns mit Ablauf des Erdienungszeitraums tatsächlich ausübbar werden. Der Betrag, der in Gewinn- und Verlustrechnung ausgewiesen wird, reflektiert die Entwicklung der zu Beginn und am Ende des Berichtszeitraums erfassten kumulierten Aufwendungen. Die Bewertung des Personalaufwandes für diese aktienbasierten Vergütungen enthält somit Schätzungen über die Erfüllung der mit diesen Optionen verbundenen Bedingungen sowie über Marktparameter. Für Vergütungsrechte, die nicht ausübbar werden, wird kein Aufwand erfasst. Hiervon ausgenommen sind Vergütungsrechte, für deren Ausübbarkeit bestimmte Marktbedingungen erfüllt sein müssen. Diese werden unabhängig davon, ob die Marktbedingungen erfüllt sind, als ausübbar betrachtet, vorausgesetzt, dass alle sonstigen Leistungsbedingungen erfüllt sind.

Der verwässernde Effekt der ausstehenden Aktienoptionen wird, sofern erforderlich, bei der Berechnung der Ergebnisse je Aktie als zusätzliche Verwässerung berücksichtigt (zu Einzelheiten siehe 8.2 Angaben zum Ergebnis je Aktie).

3. Konsolidierung

3.1. Grundlagen der Konsolidierung

Die Abschlüsse der einzelnen Gesellschaften sind zur Einbeziehung in den Konzernabschluss nach einheitlichen Bilanzierungs- und Bewertungsgrundsätzen aufgestellt. Alle einbezogenen Gesellschaften haben den gleichen Abschlussstichtag.

Auf konzernfremde Dritte entfallende Anteile am Eigenkapital sind in der Konzernbilanz als „Anteile anderer Gesellschafter“ im Eigenkapital erfasst. Der Buchwert der Anteile anderer Gesellschafter wird um diejenigen Veränderungen des Eigenkapitals (Entnahmen/ Einlagen und Ergebnisanteil) fortgeschrieben, die diesen zuzurechnen sind. Die Anteile anderer Gesellschafter entfallen auf nicht beherrschende Gesellschafter.

Alle konzerninternen Geschäftsvorfälle, Salden und Zwischenergebnisse werden im Rahmen der Konsolidierung vollständig eliminiert.

3.2. Konsolidierungskreis

Der Konsolidierungskreis umfasst neben dem Mutterunternehmen HELMA AG drei vollkonsolidierte verbundene Gesellschaften, an denen die Gesellschaft Mehrheitsbeteiligungen hält.

Die Beteiligungsverhältnisse der Gesellschaften haben sich im Berichtsjahr lediglich in Bezug auf die HELMA Ferienimmobilien GmbH verändert. Mit Datum vom 10.11.2021 wurden seitens des Vorstandsvorsitzenden, Herrn Gerrit Janssen, 12.250 Anteile bzw. 4,9 % an der HELMA Ferienimmobilien GmbH von der HELMA AG zu einem Kaufpreis von 61.250,00 € erworben. Der unter 1.1. genannte Beherrschungs- und Gewinnabführungsvertrag zwischen der HELMA AG und der HELMA Ferienimmobilien GmbH behält unverändert seine Gültigkeit, so dass Herr Janssen eine jährliche Ausgleichszahlung für seine o.g. Beteiligung in Höhe von 4.287,50 € erhalten wird.

Der Konsolidierungskreis ist der anschließenden Aufstellung des Anteilsbesitzes zu entnehmen:

Name und Sitz der Gesellschaft	Anteil am Kapital (mittel- und unmittelbar)
Tochterunternehmen der HELMA AG, Lehrte	
HELMA Wohnungsbau GmbH, Lehrte	93,94 %
HELMA Ferienimmobilien GmbH, Lehrte	90,20 %
Hausbau Finanz GmbH, Lehrte	100,00 %

4. Angaben zur Konzernbilanz

Langfristiges Vermögen

Die Entwicklung der immateriellen Vermögenswerte, des Sachanlagevermögens und der als Finanzinvestition gehaltenen Immobilien sind dem beigefügten Konzernanlagenspiegel zu entnehmen.

Immaterielle Vermögenswerte

(1) Immaterielle Vermögenswerte		2.040 T€
	31.12.2020	1.932 T€

Dieser Bilanzposten hat sich wie folgt entwickelt:

Bilanzansatz in T€	Zugänge in T€	Abgänge in T€	Umbuchungen in T€	Abschreibungen in T€	Bilanzansatz in T€
01.01.2021	2021	2021	2021	2021	31.12.2021
1.932	673	0	0	565	2.040

Die immateriellen Vermögenswerte beinhalten im Wesentlichen Lizenzen und EDV-Software.

Anhaltspunkte für Wertminderungen liegen nicht vor.

(2) Geschäfts- oder Firmenwert		1.380 T€
	31.12.2020	1.380 T€

Der ausgewiesene Geschäfts- oder Firmenwert resultiert aus der Anschaffung der Beteiligung an der HELMA Wohnungsbau GmbH und ist daher dem Segment „Individuell“ zuzuordnen. Der zum Abschlussstichtag durchgeführte Werthaltigkeitstest (Impairment-Test) nach IAS 36 unter Berücksichtigung der IDW RS HFA 16 führte zum Abschlussstichtag zu einer Bestätigung des Vorjahreswertes.

(3) Sachanlagevermögen		19.299 T€
	31.12.2020	19.499 T€

Dieser Bilanzposten hat sich wie folgt entwickelt:

Bilanzansatz in T€	Zugänge in T€	Abgänge in T€	Umbuchungen in T€	Abschreibungen in T€	Bilanzansatz in T€
01.01.2021	2021	2021	2021	2021	31.12.2021
19.499	2.006	38	0	2.168	19.299

Das Sachanlagevermögen setzt sich wie folgt zusammen:

in T€	31.12.2020	31.12.2021
Grundstücke, grundstücksgleiche Rechte und Bauten einschließlich Bauten auf fremden Grundstücken	16.289	16.040
geleistete Anzahlungen und Anlagen im Bau	372	90
andere Anlagen, Betriebs- und Geschäftsausstattung	2.838	3.169
Summe	19.499	19.299

Anhaltspunkte für Wertminderungen lagen nicht vor.

Die Grundstücke werden im Wesentlichen durch Grundpfandrechte belastet. Der Posten „andere Anlagen, Betriebs- und Geschäftsausstattung“ unterliegt wie im Vorjahr mit Ausnahme bestimmter fremdfinanzierter Kraftfahrzeuge keinen wesentlichen Zugriffsbeschränkungen aufgrund von Sicherungsübereignungen oder Verpfändungen.

Die innerhalb der Grundstücke, grundstücksgleichen Rechte und Bauten einschließlich Bauten auf fremden Grundstücken ausgewiesenen Nutzungsrechte im Sinne des IFRS 16 betreffen ausschließlich Gebäude, Mieteranlagen und Außenanlagen und betragen 890 T€ (Vj: 915 T€). Hierin sind im Geschäftsjahr Zugänge in Höhe von 287 T€ (Vj: 228 T€) und Abgänge mit Restbuchwerten in Höhe von 0 T€ (Vj: 55 T€) enthalten.

(4) Als Finanzinvestition gehaltene Immobilien		59 T€
	31.12.2020	70 T€

Die HELMA AG hat im Geschäftsjahr 2018 ein nicht mehr von HELMA genutztes Musterhaus als Finanzinvestition gehaltene Immobilien klassifiziert, da dieses zunächst langfristig vermietet und somit von der ursprünglich bestehenden Veräußerungsabsicht Abstand genommen werden konnte.

Die Mieteinnahmen des Objektes und die entsprechenden Aufwendungen liegen jeweils im niedrigen fünfstelligen Eurobereich. Der Buchwert am Bilanzstichtag entspricht dem Fair Value.

(5) Sonstige langfristige Vermögenswerte		2.188 T€
	31.12.2020	4.601 T€

Unter den sonstigen langfristigen Vermögenswerten wird im Wesentlichen der langfristige Anteil eines im Berichtsjahr an einen Subunternehmer ausgegebenen Darlehens ausgewiesen. Das im Geschäftsjahr 2019 ausgegebene Darlehen an einen Grundstückseigentümer wurde in 2021 vollständig zurückgeführt.

Langfristiges Vermögen, gesamt		24.966 T€
	31.12.2020	27.482 T€

Kurzfristiges Vermögen

(6) Vorräte		311.024 T€
	31.12.2020	281.673 T€

Dieser Bilanzposten setzt sich wie folgt zusammen:

in T€	31.12.2020	31.12.2021
Roh-, Hilfs- und Betriebsstoffe (Werbematerial)	67	44
unfertige Leistungen	264.456	292.678
geleistete Anzahlungen auf Vorräte	17.150	18.302
Summe	281.673	311.024

Hinsichtlich der ausgewiesenen Vorräte bestehen die branchenüblichen Verpflichtungen.

In den ausgewiesenen Vorräten sind Grundstücke mit einem Wert von 230.468 T€ (Vj: 220.287 T€), Bau- und Baunebenkosten mit einem Wert von 65.368 T€ (Vj: 47.921 T€) und aktivierte Zinsaufwendungen mit einem Wert von 15.145 T€ (Vj: 13.397 T€) enthalten.

Im Berichtsjahr wurden Zinsaufwendungen in Höhe von 4.010 T€ (Vj: 3.936 T€) aktiviert und unter den unfertigen Leistungen ausgewiesen. Darüber hinaus wurden die ausgewiesenen unfertigen Leistungen um 2.263 T€ (Vj: 1.057 T€) aus dem Abgang von aktivierten Zinsaufwendungen reduziert.

(7) Forderungen aus Auftragsfertigung		63.857 T€
	31.12.2020	66.027 T€

Dieser Bilanzposten setzt sich wie folgt zusammen:

in T€	31.12.2020	31.12.2021
anteilig realisierte Umsatzerlöse	165.396	205.321
erhaltene Anzahlungen zu Forderungen aus langfristiger Auftragsfertigung	-99.369	-141.464
Summe	66.027	63.857

Die Forderungen aus Auftragsfertigung beinhalten Forderungen aus der zeitraumbezogenen Umsatzerfassung bei langfristigen Fertigungsaufträgen (IFRS 15). Sie wurden outputorientiert entsprechend dem Verhältnis der erreichten Leistung zur Gesamtleistung ermittelt.

Aus der zeitraumbezogenen Umsatzerfassung gemäß IFRS 15 ergaben sich folgende Ergebnisauswirkungen:

in T€	31.12.2020	31.12.2021
anteilig realisierte Umsatzerlöse	165.396	205.321
anteilige realisierte Anschaffungs- und Herstellungskosten	-142.751	-175.231
Ergebnis aus der Anwendung der PoC-Methode	22.645	30.090

Bei den vorstehenden Tabellen wird unter dem aktuellen Geschäftsjahr der kumulierte Wert der zum Bilanzstichtag bestehenden langfristigen Auftragsfertigungen ausgewiesen. Das Delta zum kumulierten Wert des Vorjahres spiegelt sich dabei in der aktuellen Konzern-Gesamteinkommensrechnung wider.

(8) Forderungen aus Lieferungen und Leistungen	22.423 T€	
	31.12.2020	21.807 T€

Die ausgewiesenen Forderungen aus Lieferungen und Leistungen werden zu fortgeführten Anschaffungskosten bewertet.

Wertminderungen bestehen zum Bilanzstichtag nicht (Vj: 0 T€). Es existieren keine weiteren nennenswerten Kreditrisiken.

Die bestehenden Forderungen aus Lieferungen und Leistungen sind aufgrund der vorliegenden Hausverträge durch Finanzierungsbestätigungen der von den Kunden gewählten Finanzierungspartner in voller Höhe als werthaltig anzusehen. Darüber hinaus ist ein Teil der noch offenen Beträge bereits auf Notaranderkonten hinterlegt. Im Geschäftsjahr sowie auch in den Vorjahren kam es zu keinen nennenswerten Forderungsausfällen, die eine über die bereits durchgeführten Wertberichtigungen hinaus gehende Korrektur der Forderungen aus Lieferungen und Leistungen notwendig machen würde.

(9) Sonstige kurzfristige Forderungen	7.373 T€	
	31.12.2020	5.916 T€

Dieser Bilanzposten setzt sich wie folgt zusammen:

in T€	31.12.2020	31.12.2021
debitorische Kreditoren	1.140	342
Handelsvertreterprovisionen	3.650	5.487
aktive RAP	326	330
gewährte kurzfristige Darlehen	0	250
übrige kurzfristige Forderungen	800	964
Summe	5.916	7.373

Unter den gewährten kurzfristigen Darlehen wird der kurzfristige Anteil eines im Berichtsjahr an einen Subunternehmer ausgegebenen Darlehens ausgewiesen.

(10) Zahlungsmittel und Zahlungsmitteläquivalente		21.787 T€
	31.12.2020	20.087 T€

Dieser Bilanzposten umfasst Kassenbestände und Guthaben bei Kreditinstituten.

Kurzfristiges Vermögen, gesamt		426.464 T€
	31.12.2020	395.890 T€

Summe Vermögen		451.430 T€
	31.12.2020	423.372 T€

(11) Eigenkapital

Die Veränderung des Konzerneigenkapitals wird in der Konzern-Eigenkapitalveränderungsrechnung ausführlich dargestellt.

Gezeichnetes Kapital		4.000 T€
	31.12.2020	4.000 T€

Das gezeichnete Kapital der HELMA AG beträgt 4.000 T€ und verteilt sich auf 4.000.000 Stückaktien ohne Nennwert. Die Aktien lauten auf den Inhaber. Eine Aktie gewährt eine Stimme.

Durch Beschluss der Hauptversammlung vom 03.07.2020 ist der Vorstand ermächtigt worden, mit Zustimmung des Aufsichtsrates bis zum 02.07.2025 das Grundkapital einmal oder mehrmals um insgesamt bis zu einem Betrag von höchstens 2.000 T€ zu erhöhen (Genehmigtes Kapital 2020).

Die Hauptversammlung vom 03.07.2020 hat die bedingte Erhöhung des Grundkapitals um einen Betrag bis zu 1.800 T€ (Bedingtes Kapital 2020/I) sowie um einen Betrag bis zu 200 T€ (Bedingtes Kapital 2020/II) beschlossen. Das bedingte Kapital dient der Gewährung von auf den Inhaber lautenden Stückaktien an die Inhaber bzw. Gläubiger von Wandel- und/oder Optionsschuldverschreibungen, Genussrechten und/oder Gewinnschuldverschreibungen, die aufgrund der von der Hauptversammlung vom 03.07.2020 beschlossenen Ermächtigung begeben werden können.

Kapitalrücklage		41.831 T€
	31.12.2020	41.552 T€

Die Erhöhung der Kapitalrücklage resultiert zum einen in Höhe von 230 T€ (Vj: 19 T€) aus Aktienoptionsprogrammen, welche erfolgswirksam in den Personalaufwendungen erfasst wurden. Zum anderen erhöhte sich die Kapitalrücklage um 49 T€ im Zusammenhang mit der Veräußerung der Minderheitsanteile an der HELMA Ferienimmobilien GmbH (siehe 3.2.).

Gewinnrücklagen		49.893 T€
	31.12.2020	43.695 T€

Bilanzgewinn		33.624 T€
	31.12.2020	27.210 T€

Anteile anderer Gesellschafter		133 T€
	31.12.2020	121 T€

Dieser Bilanzposten hat sich wie folgt entwickelt:

in T€	31.12.2020	31.12.2021
Stand zum 1. Januar	121	121
Veräußerung Minderheitsanteil HELMA FI	0	12
Summe der Entnahmen/Einlagen	-31	-36
Ergebnisanteil anderer Gesellschafter	31	36
Stand zum 31. Dezember	121	133

Aus der Veräußerung eines Anteils von 4,9 % an der HELMA Ferienimmobilien GmbH (siehe 3.2.) resultiert eine Erhöhung der Anteile anderer Gesellschafter um den erworbenen Anteil am Stammkapital der Gesellschaft (12 T€).

Eigenkapital, gesamt		129.481 T€
	31.12.2020	116.578 T€

Wirtschaftliches Eigenkapital

Die Ziele des Kapitalmanagements der Gesellschaft liegen

- in der Sicherstellung der Unternehmensfortführung,
- in der Gewährleistung einer adäquaten Verzinsung des Eigenkapitals sowie
- in der Aufrechterhaltung einer optimalen, die Kapitalkosten möglichst gering haltenden Kapitalstruktur.

Die Überwachung der Kapitalstruktur erfolgt auf Basis des Verschuldungsgrades sowie der Eigenkapitalquote. Die Strategie der Gesellschaft besteht darin, einen sinnvollen Verschuldungsgrad unter Unternehmenswert-Gesichtspunkten einzugehen, der weiterhin Zugang zu Fremdkapital zu vertretbaren Kosten unter Beibehaltung eines guten Kreditratings gewährleistet. Daneben wurden zum Teil Mindesteigenkapitalquoten in abgeschlossenen Kreditverträgen als Bedingung vereinbart.

in T€	31.12.2020		31.12.2021	
		in Relation zur Bilanzsumme in %		in Relation zur Bilanzsumme in %
Finanzverbindlichkeiten	218.493		232.921	
Zahlungsmittel und -äquivalente	-20.087		-21.787	
Nettofinanzverbindlichkeiten	198.406	46,9	211.134	46,8
Eigenkapital	116.578	27,5	129.481	28,7
Bilanzsumme	423.372	100,0	451.430	100,0

Die im Rahmen der Darlehensverträge geforderten Finanzkennzahlen (Covenants) wurden durch die Gesellschaft im Berichtsjahr erfüllt.

Langfristiges Fremdkapital

(12) Rückstellungen für Pensionen und ähnliche Verpflichtungen		0 T€
	31.12.2020	9 T€
(13) Sonstige langfristige Rückstellungen		1.427 T€
	31.12.2020	1.088 T€

Dieser Bilanzposten hat sich wie folgt entwickelt:

in T€	Stand zum 01.01.2021	Verbrauch 2021	Umbuchung 2021	Zuführung 2021	Stand zum 31.12.2021
Art der Rückstellung					
Aufbewahrung Geschäftsunterlagen	23	0	0	0	23
Gewährleistungen	1.065	1.065	0	1.396	1.396
sonstige langfristige Rückstellungen	0	0	8	0	8
Summe	1.088	1.065	8	1.396	1.427

(14) Langfristige Finanzverbindlichkeiten	212.288 T€
	31.12.2020
	181.603 T€

Dieser Bilanzposten hat sich wie folgt entwickelt:

in T€	31.12.2020	31.12.2021
Verbindlichkeiten gegenüber Finanzpartnern		
Restlaufzeit 1 bis 5 Jahre	83.760	107.834
Restlaufzeit über 5 Jahre	3.843	3.454
Schuldscheindarlehen		
Restlaufzeit 1 bis 5 Jahre	94.000	101.000
Restlaufzeit über 5 Jahre	0	0
Summe	181.603	212.288

Die Verbindlichkeiten gegenüber Finanzpartnern betreffen insbesondere die Finanzierung von Grundstücken und Musterhäusern, des Verwaltungsgebäudes in Lehrte, des Büros in Berlin-Karlshorst und des Fuhrparks. Von den lang- und kurzfristigen Verbindlichkeiten gegenüber Finanzpartnern waren zum Abschlussstichtag 105.707 T€ (Vj: 94.112 T€) durch Grundpfandrechte gesichert und wurden mit Zinssätzen zwischen 0,0 % und 3,587 % p. a. verzinst.

Im Juli 2016 wurde für die HELMA Wohnungsbau GmbH unter Garantie der HELMA AG ein Schuldscheindarlehen mit einem Volumen von 25.500 T€ begeben. Das Schuldscheindarlehen teilt sich auf zwei festverzinsliche Tranchen mit Laufzeiten von 5 Jahren über 17.500 T€ und einem Zinssatz von 2,5 % p. a. sowie 7 Jahren über 8.000 T€ und einem Zinssatz von 2,915 % p. a. auf, welche jeweils am 01.08.2016 beginnen. Von der Tranche über 17.500 T€ wurden in 2020 16.500 T€ vorzeitig zurückgezahlt. Der Restbetrag der Tranche über 17.500 T€ in Höhe von 1.000 T€ wurde in 2021 fristgerecht zurückgezahlt.

Ferner hat die HELMA Wohnungsbau GmbH bereits im zweiten Quartal 2016 eine festverzinsliche KfW-Finanzierung über 10.000 T€ mit einer Laufzeit von 5 Jahren bis zum 30.06.2021 und einem Zinssatz p. a. von 2,3 % abgeschlossen. Diese KfW-Finanzierung wurde in 2021 fristgerecht zurückgezahlt.

Im Mai 2017 hat die HELMA Wohnungsbau GmbH unter Garantie der HELMA AG ein weiteres Schuldscheindarlehen mit einem Volumen von 27.000 T€ begeben. Das Schuldscheindarlehen teilt sich auf zwei festverzinsliche Tranchen mit Laufzeiten von 5 Jahren über 20.000 T€ und einem Zinssatz von 2,5 % p. a. sowie 7 Jahren über 7.000 T€ und einem Zinssatz von 3,1 % p. a. auf. Von der Tranche über 20.000 T€ wurden in 2021 15.000 T€ vorzeitig zurückgezahlt.

Im Juli 2018 hat die HELMA Wohnungsbau GmbH unter Garantie der HELMA AG ein weiteres Schuldscheindarlehen mit einem Gesamtvolumen von 18.000 T€ begeben. Das Schuldscheindarlehen teilt sich auf zwei festverzinsliche Tranchen mit Laufzeiten von 5 Jahren über 14.500 T€ und einem Zinssatz von 2,477 % p. a. sowie 7 Jahren über 3.500 T€ und einem Zinssatz von 3,051 % p. a. auf.

Im Januar 2019 und Mai 2019 hat die HELMA Wohnungsbau GmbH unter Garantie der HELMA AG weitere Schuldscheindarlehen mit einem Gesamtvolumen von T€ 11.500 begeben. Diese wurden mit einer Laufzeit bis zum Januar 2024 und einem Zinssatz von 2,5 % p.a. platziert.

Im August 2020 hat die HELMA Wohnungsbau GmbH unter Garantie der HELMA AG ein weiteres Schuldscheindarlehen mit einem Gesamtvolumen von 27.500 T€ begeben. Das Schuldscheindarlehen teilt sich auf zwei festverzinsliche Tranchen mit Laufzeiten von 3 Jahren über 13.000 T€ zu einem Zinssatz von 2,9 % p. a. sowie 4 Jahren über 14.500 T€ zu einem Zinssatz von 3,1 % p. a. auf.

Im Dezember 2021 hat die HELMA Wohnungsbau GmbH unter Garantie der HELMA AG ein weiteres Schuldscheindarlehen mit einem Gesamtvolumen von 29.000 T€ begeben. Das Schuldscheindarlehen teilt sich auf zwei festverzinsliche Tranchen mit Laufzeiten von 4 Jahren über 8.000 T€ zu einem Zinssatz von 1,9 % p. a. sowie 5 Jahren über 21.000 T€ zu einem Zinssatz von 2,1 % p. a. auf.

(15) Langfristige Leasingverbindlichkeiten		607 T€
	31.12.2020	661 T€

Als langfristige Leasingverbindlichkeiten werden bestehende Verpflichtungen aus Leasing- sowie Miet- und Pachtverhältnissen ausgewiesen, soweit diese nach IFRS 16 zu berücksichtigen sind.

(16) Verbindlichkeiten aus Lieferungen und Leistungen		4.845 T€
	31.12.2020	4.695 T€

Die langfristigen Verbindlichkeiten aus Lieferungen und Leistungen stellen sogenannte Sicherheitseinbehalte dar.

(17) Latente Steuern		9.365 T€
	31.12.2020	7.155 T€

Die passiven latenten Steuern setzen sich wie folgt zusammen:

in T€	31.12.2020	31.12.2021
HELMA AG		
- auf unfertige Leistungen	-10.136	-12.635
- auf Forderungen aus Auftragsfertigung	14.145	16.587
- auf Auftragskosten für langfristige Auftragsfertigung	-2.806	-2.812
- auf sonstige Vermögenswerte	-497	-588
- auf Nutzungsrechte IFRS 16	127	99
- auf Leasingverbindlichkeiten langfristig IFRS 16	-103	-77
- auf Leasingverbindlichkeiten kurzfristig IFRS 16	-42	-40
HELMA Wohnungsbau GmbH		
- auf unfertige Leistungen	-19.609	-22.172
- auf Forderungen aus Auftragsfertigung	31.746	33.937
- auf Auftragskosten für langfristige Auftragsfertigung	-6.909	-4.544
- auf sonstige Vermögenswerte	-289	-610
- auf aktivierte Zinsen	142	124
- auf Nutzungsrechte IFRS 16	82	48
- auf Leasingverbindlichkeiten langfristig IFRS 16	-52	-17
- auf Leasingverbindlichkeiten kurzfristig IFRS 16	-36	-36
HELMA Ferienimmobilien GmbH		
- auf unfertige Leistungen	-3.227	-8.302
- auf Forderungen aus Auftragsfertigung	4.712	12.294
- auf Auftragskosten für langfristige Auftragsfertigung	-43	-1.466
- auf sonstige Vermögenswerte	-159	-482
- auf aktivierte Zinsen	74	66
- auf Nutzungsrechte IFRS 16	71	124
- auf Leasingverbindlichkeiten langfristig IFRS 16	-47	-92
- auf Leasingverbindlichkeiten kurzfristig IFRS 16	-28	-41
HELMA-Konzern Konsolidierung		
- auf aktivierte Zinsen	39	0
Summe	7.155	9.365

Die latenten Steueransprüche und latenten Steuerschulden werden saldiert, soweit die Voraussetzungen nach IAS 12.74 erfüllt sind.

Langfristiges Fremdkapital, gesamt		228.532 T€
	31.12.2020	195.211 T€

Kurzfristiges Fremdkapital

(18) Sonstige kurzfristige Rückstellungen		29.391 T€
	31.12.2020	32.206 T€

Dieser Bilanzposten hat sich wie folgt entwickelt:

in T€	Stand zum 01.01.2021	Verbrauch 2021	Auflösung 2021	Zuführung 2021	Stand zum 31.12.2021
Art der Rückstellung					
Kosten für langfristige Auftragsfertigung/PoC	31.893	31.893	0	28.835	28.835
übrige sonstige Rückstellungen	313	313	0	556	556
Summe	32.206	32.206	0	29.391	29.391

Die Rückstellungen für Kosten für langfristige Auftragsfertigung beinhalten Kosten von Subunternehmern, die der Gesellschaft noch nicht in der Höhe, die dem Fertigstellungsgrad entspricht, in Rechnung gestellt wurden.

(19) Steuerschulden		1.617 T€
	31.12.2020	2.532 T€

Unter diesem Posten werden Verbindlichkeiten zur Gewerbesteuer, Körperschaftsteuer sowie Solidaritätszuschlag ausgewiesen.

(20) Kurzfristige Finanzverbindlichkeiten		20.633 T€
	31.12.2020	36.890 T€

Dieser Bilanzposten beinhaltet ausschließlich kurzfristige Verbindlichkeiten gegenüber Finanzpartnern.

(21) Kurzfristige Leasingverbindlichkeiten		381 T€
	31.12.2020	345 T€

Als kurzfristige Leasingverbindlichkeiten werden bestehende Verpflichtungen aus Leasing- sowie Miet- und Pachtverhältnissen ausgewiesen, soweit diese nach IFRS 16 zu berücksichtigen sind.

(22) Verbindlichkeiten aus Lieferungen und Leistungen		11.499 T€
	31.12.2020	11.284 T€

(23) Sonstige kurzfristige Verbindlichkeiten		29.896 T€
	31.12.2020	28.326 T€

Dieser Bilanzposten setzt sich wie folgt zusammen:

in T€	31.12.2020	31.12.2021
ausstehende Subunternehmerrechnungen	22.991	23.852
Personal	1.698	1.853
Umsatzsteuer	810	0
Lohn- und Kirchensteuern	437	638
übrige sonstige Verbindlichkeiten	2.390	3.553
Summe	28.326	29.896

Die Verbindlichkeiten gegenüber Personal resultieren im Wesentlichen aus noch bestehenden Urlaubs- und Tantiemeansprüchen von Mitarbeitern.

Kurzfristiges Fremdkapital, gesamt		93.417 T€
	31.12.2020	111.583 T€

Summe Eigen- und Fremdkapital		451.430 T€
	31.12.2020	423.372 T€

5. Angaben zur Konzern-Gesamteinkommensrechnung

(24) Umsatzerlöse		331.486 T€
	2020	273.993 T€

Die Umsatzerlöse wurden wie im Vorjahr ausschließlich im Inland getätigt.

(25) Veränderung des Bestands an fertigen und unfertigen Erzeugnissen		24.212 T€
	2020	36.272 T€

In der Veränderung des Bestands an fertigen und unfertigen Erzeugnissen ist der Abgang von aktivierten Zinsaufwendungen mit einem Wert von -2.263 T€ (Vj: -1.057 T€) berücksichtigt.

(26) sonstige betriebliche Erträge		1.607 T€
	2020	2.721 T€

Dieser Posten gliedert sich wie folgt:

in T€	2020	2021
Erlöse geldwerter Vorteil Pkw-Nutzung	637	661
Erträge aus dem Abgang von Vermögenswerten des Anlagevermögens	110	107
Versicherungsentschädigungen	142	223
übrige	1.832	616
Summe	2.721	1.607

(27) Materialaufwand und Fremdleistungen		-272.197 T€
	2020	-241.685 T€

Die Fremdleistungen stellen von Subunternehmern bezogene Leistungen dar.

(28) Personalaufwand		-29.030 T€
	2020	-26.633 T€

Dieser Posten gliedert sich wie folgt:

in T€	2020	2021
Löhne und Gehälter	-22.644	-24.766
soziale Abgaben	-3.989	-4.264
- davon Aufwendungen für Altersversorgung und Unterstützung	-162	-180
Summe	-26.633	-29.030

Dieser Posten enthält Aufwendungen in Höhe von 230 T€ (Vj: 19 T€) aus der Gewährung von Aktienoptionen.

(29) sonstige betriebliche Aufwendungen		-25.431 T€
	2020	-19.912 T€

Dieser Posten setzt sich wie folgt zusammen:

in T€	2020	2021
Vertriebsprovisionen	-9.528	-14.209
Werbekosten, Messen und Ausstellungen	-2.558	-2.866
Aufwand für Gewährleistungen	-978	-1.868
Rechts- und Beratungsaufwendungen	-725	-841
Verwaltungskosten (Telefon, Porto, Bürobedarf)	-541	-511
Fremdleistungen	-389	-527
Raumkosten	-839	-911
Kfz-Kosten	-638	-724
Betriebs- und Reparaturaufwendungen	-652	-790
Repräsentations- und Reisekosten	-220	-219
Mieten für Betriebsausstattung	-196	-259
Versicherungen, Gebühren, Beiträge	-194	-210
Verluste aus dem Abgang von Vermögenswerten des Anlagevermögens	-98	-5
übrige Aufwendungen	-2.356	-1.491
Summe	-19.912	-25.431

Ergebnis vor Zinsen, Steuern und Abschreibungen (EBITDA)		30.647 T€
	2020	24.756 T€

(30) Abschreibungen		-2.743 T€
	2020	-2.587 T€

Dieser Posten setzt sich wie folgt zusammen:

in T€	2020	2021
immaterielle Vermögenswerte	-498	-565
Gebäude, Mieteranlagen und Außenanlagen	-959	-969
andere Anlagen, Betriebs- und Geschäftsausstattung	-1.120	-1.199
als Finanzinvestition gehaltene Immobilien	-10	-10
Summe	-2.587	-2.743

In dem Posten sind planmäßige Abschreibungen von Nutzungsrechten nach IFRS 16 wie folgt enthalten:

in T€	2020	2021
immaterielle Vermögenswerte	0	0
Gebäude, Mieteranlagen und Außenanlagen	-291	-312
andere Anlagen, Betriebs- und Geschäftsausstattung	-2	0
als Finanzinvestition gehaltene Immobilien	0	0
Summe	-293	-312

Betriebsergebnis (EBIT)		27.904 T€
	2020	22.169 T€

(31) Finanzierungsaufwendungen		-730 T€
	2020	-650 T€

Die Finanzierungsaufwendungen, die mit den Schuldscheindarlehen in Zusammenhang stehen, betragen -2.788 T€ (Vj: -2.825 T€).

Die Finanzierungsaufwendungen beinhalten Aufwendungen im Zusammenhang mit Nutzungsrechten im Sinne des IFRS 16 in Höhe von -21 T€ (Vj: -25 T€).

Die Finanzierungsaufwendungen wurden mit der Summe der aktivierten Zinsaufwendungen in Höhe von 4.010 T€ (Vj: 3.936 T€) saldiert.

(32) sonstiges Finanzergebnis		112 T€
	2020	942 T€

Ergebnis vor Steuern (EBT)		27.286 T€
	2020	22.461 T€

(33) Ertragsteuern		-8.478 T€
	2020	-7.065 T€

Dieser Posten setzt sich wie folgt zusammen:

in T€	2020	2021
laufende Steuern vom Einkommen und Ertrag	-5.620	-6.268
latente Steuern	-1.445	-2.210
- davon aufgrund der Entstehung bzw. Umkehrung temporärer Unterschiede	-1.445	-2.210
Summe	-7.065	-8.478

Die folgende Darstellung erläutert die wesentlichen Unterschiede zwischen dem rechnerischen Steueraufwand aus Körperschaftsteuer zuzüglich Solidaritätszuschlag und Gewerbesteuer für die Jahre 2020 und 2021 sowie dem tatsächlichen Steueraufwand:

in T€	2020	2021
Ergebnis vor Ertragsteuern	22.461	27.286
Konzernsteuersatz	30,60 %	30,60 %
rechnerischer Ertragsteueraufwand	-6.873	-8.350
Erhöhung (Minderung) des Steueraufwands durch:		
nicht abzugsfähige Betriebsausgaben	-33	-37
gewerbesteuerliche Hinzurechnungen	-57	-66
Steueraufwand Vorjahre	-32	-24
übrige	-70	-2
Steuern vom Einkommen und Ertrag	-7.065	-8.478
effektiver Steuersatz	-31,45 %	-31,01 %
Ergebnis nach Steuern		18.808 T€
	2020	15.396 T€

6. Angaben zur Konzern-Eigenkapitalveränderungsrechnung

Die Konzern-Eigenkapitalveränderungsrechnung ist separat dargestellt.

7. Angaben zur Konzern-Kapitalflussrechnung

Die Darstellung der Konzern-Kapitalflussrechnung erfolgt nach der indirekten Methode.

Für Zwecke der Kapitalflussrechnung umfassen Zahlungsmittel und Zahlungsmitteläquivalente Kassenbestände und Guthaben bei Kreditinstituten.

Die nachfolgende Tabelle stellt die Veränderung der Verbindlichkeiten aus der Finanzierungstätigkeit dar.

in T€	Stand zum 01.01.2021	Auszahlungen 2021	Einzahlungen 2021	Umbuchungen 2021	Stand zum 31.12.2021
langfristige Finanzverbindlichkeiten	181.603	0	76.112	-45.427	212.288
kurzfristige Finanzverbindlichkeiten	36.890	-64.041	2.357	45.427	20.633
Summe	218.493	-68.850	83.278	0	232.921

8. Sonstige Anhangangaben

8.1. Finanzrisiken und -chancen

Zur systematischen Erfassung und Bewertung der aus Finanzinstrumenten resultierenden Risiken (Marktrisiken (Währungs-, Zinsänderungs- und sonstige Preisrisiken), Liquiditätsrisiken, Ausfallrisiken) hat der HELMA-Konzern ein zentral ausgerichtetes Risikomanagementsystem etabliert. Dieses ist so ausgestaltet, dass die Risiken frühzeitig erkannt und Maßnahmen zur Gegensteuerung eingeleitet werden können. Es erfolgt eine kontinuierliche Berichterstattung.

Währungsrisiken

Es bestehen keine Währungsrisiken, da der HELMA-Konzern nur im Euroraum tätig wird. Da die HELMA AG keine Tochtergesellschaften besitzt, deren Jahresabschlüsse in einer Fremdwährung denominated sind, resultieren hieraus ebenfalls keine Währungsrisiken.

Zinsänderungsrisiken

Das Risiko von Zinsänderungen im HELMA-Konzern resultiert aus variabel verzinslichen Verbindlichkeiten. Zinsderivate werden nicht eingesetzt.

Zinsänderungsrisiken werden gemäß IFRS 7 mittels Sensitivitätsanalysen dargestellt. Diese stellen die Effekte von Änderungen der Marktzinssätze auf Zinszahlungen, Zinserträge und -aufwendungen, andere Ergebnisteile sowie gegebenenfalls auf das Eigenkapital dar. Den Zinssensitivitätsanalysen liegen die folgenden Annahmen zu Grunde:

- Marktzinssatzänderungen von originären Finanzinstrumenten mit fester Verzinsung wirken sich nur dann auf das Ergebnis aus, wenn diese zum beizulegenden Zeitwert bewertet sind. Demnach unterliegen alle zu fortgeführten Anschaffungskosten bewerteten Finanzinstrumente mit fester Verzinsung keinen Zinsänderungsrisiken im Sinne von IFRS 7.
- Marktzinssatzänderungen wirken sich auf das Zinsergebnis von originären variabel verzinslichen Finanzinstrumenten, deren Zinszahlungen nicht als Grundgeschäfte im Rahmen von Cashflow-Hedges gegen Zinsänderungen designed sind, aus und werden daher bei den ergebnisbezogenen Sensitivitätsberechnungen berücksichtigt.
- Marktzinssatzänderungen von Zinsderivaten, die nicht in eine Sicherungsbeziehung eingebunden sind, haben Auswirkungen auf das Zinsergebnis und werden daher bei den ergebnisbezogenen Sensitivitätsberechnungen berücksichtigt.

Bei einer Erhöhung bzw. Verringerung des Marktzinsniveaus im Berichtsjahr um 100 Basispunkte wären auf Konzernebene die Zinsaufwendungen um ca. 859 T€ höher bzw. niedriger (Vj: 320 T€ höher bzw. niedriger) ausgefallen.

Sonstige Preisrisiken

Sonstigen Preisrisiken, z. B. aus Börsenkursen oder Indizes, ist die HELMA AG nicht ausgesetzt.

Liquiditätsrisiko

Die Liquiditätsplanung erfolgt aufgrund einer rollierenden Vorschau aller wichtigen monatlichen Planungs- und Ergebnisgrößen. Diese Liquiditätsplanung wird in regelmäßigen Gesprächen mit den den HELMA-Konzern finanzierenden Finanzpartnern besprochen und dient zur Sicherstellung der Finanzierungsbedarfe bzw. Kreditzusagen.

Angaben zur Kapitalsteuerung im HELMA-Konzern können den Erläuterungen zum Bilanzposten "Eigenkapital" entnommen werden.

Eine Fristigkeitenanalyse der finanziellen Verbindlichkeiten mit vertraglich vereinbarten Restlaufzeiten kann den Erläuterungen zum Bilanzposten "langfristige Finanzverbindlichkeiten" entnommen werden.

Ausfallrisiken

Die Ausfallrisiken der Gesellschaft beschränken sich auf ein übliches Geschäftsrisiko, welchem durch die Bildung von Wertberichtigungen Rechnung getragen wird.

Das maximale Ausfallrisiko wird im Wesentlichen durch die Buchwerte der in der Konzernbilanz angesetzten finanziellen Vermögenswerte wiedergegeben. Zum Abschlussstichtag liegen keine wesentlichen, das maximale Ausfallrisiko mindernden Vereinbarungen (wie z. B. Aufrechnungsvereinbarungen) vor.

Im Portfolio der Forderungen sind keine Forderungen enthalten, die wesentliche Zahlungsstörungen aufweisen. Wertberichtigungen waren wie auch im Vorjahr daher nicht erforderlich.

Konzentration von Geschäftsrisiken

Eine Konzentration von Geschäftsrisiken liegt nicht vor. In der Vergangenheit hat die Gesellschaft nur unwesentliche Ausfälle seitens Einzelkunden hinnehmen müssen. In jedem Konzernunternehmen wird ein aktives Forderungsmanagement betrieben. Im Rahmen des Risikomanagements werden Risiken aufgrund von Liquiditätsausfällen und die Konzentration von Geschäftsrisiken auf Kunden- und Lieferantenseite überprüft und beobachtet.

Ertragschancen aus Umsatzsteuererstattungsanträgen

Die HELMA Wohnungsbau GmbH hat in den Veranlagungszeiträumen 2011 bis 2013 als Leistungsempfänger so genannter Bauleistungen Umsatzsteuer gem. § 13b UStG an die Finanzkasse abgeführt. Mit Urteil vom 22. August 2013 (V R 37/10) hat der Bundesfinanzhof (BFH) klargestellt, dass ein Bauträger keine Bauleistungen erbringt und damit kein Steuerschuldner als Leistungsempfänger von Bauleistungen im Sinne des § 13b UStG sein kann.

Die HELMA Eigenheimbau AG, als umsatzsteuerlicher Organträger der HELMA Wohnungsbau GmbH, hat daher die Erstattung der gegebenenfalls in Höhe eines hohen siebenstelligen Eurobetrags zu Unrecht gezahlten Umsatzsteuer sowie der hierauf entfallenden Zinsen in Höhe eines niedrigen siebenstelligen Eurobetrags beantragt. Das Finanzamt Burgdorf hat über die Anträge positiv entschieden und die vorgenannten Beträge im Geschäftsjahr 2019 erstattet. Allerdings stehen den Umsatzsteuererstattungen grundsätzlich Ansprüche der Subunternehmer in gleicher Höhe gegenüber, sodass diese im Wesentlichen entweder bereits in 2019 an die Subunternehmer ausgezahlt oder aber zum 31. Dezember 2019 als Verbindlichkeit abgegrenzt wurden. Die Zinserstattung wurde im Geschäftsjahr 2019 unter Berücksichtigung eventueller Haftungsansprüche der Subunternehmer in Höhe eines niedrigen siebenstelligen Betrags im sonstigen Finanzergebnis erfasst. Im Geschäftsjahr 2020 konnte ein mittlerer sechsstelliger Betrag im sonstigen Finanzergebnis erfasst werden. Daneben wurden Verbindlichkeiten im mittleren sechsstelligen Bereich an Subunternehmer ausgezahlt und in Höhe eines niedrigen siebenstelligen Eurobetrags mangels rechtlicher Durchsetzbarkeit vereinnahmt. In 2021 erfolgten keine nennenswerten Veränderungen. Zum 31. Dezember 2021 bestehen weiterhin Verbindlichkeiten in Höhe eines geringen siebenstelligen Eurobetrags.

8.2. Angaben zum Ergebnis je Aktie

Das unverwässerte Ergebnis je Aktie ergibt sich aus der Division des Konzernjahresergebnisses durch die durchschnittliche Anzahl der während des Geschäftsjahres im Umlauf befindlichen Aktien in Höhe von 4.000.000 Stück (Vj: 4.000.000 Stück).

Bei der Berechnung des verwässerten Ergebnisses je Aktie wird das den Inhabern von Stammaktien des Mutterunternehmens zuzurechnende Ergebnis durch die gewichtete Anzahl von Stammaktien, die sich während des Jahres im Umlauf befinden, zuzüglich der gewichteten durchschnittlichen Anzahl der Stammaktien, die sich aus der Umwandlung aller potenziellen Bezugsrechte mit Verwässerungseffekt in Stammaktien ergeben würden, geteilt.

Nachfolgende Tabelle enthält die verwendeten Beträge bei der Berechnung des unverwässerten und des verwässerten Ergebnisses je Aktie:

in T€, sofern nicht anders angegeben	2020	2021
Ergebnisanteil nach Steuern	15.396	18.808
Ergebnisanteil anderer Gesellschafter	31	36
Ergebnisanteil der Aktionäre der HELMA AG	15.365	18.772
gewichteter Durchschnitt ausstehender Aktien in Stück (unverwässert)	4.000	4.000
Ergebnis je Aktie in € (unverwässert)	3,84	4,69
Verwässerungseffekt durch Bezugsrechte	0	0
gewichteter Durchschnitt ausstehender Aktien in Stück (verwässert)	4.000	4.000
Ergebnis je Aktie in € (verwässert)	3,84	4,69

8.3. Segmentberichterstattung

Der Konzern hat Geschäftssegmente auf Basis der internen Steuerung von Konzernbereichen abzugrenzen, deren Betriebsergebnisse regelmäßig vom Hauptentscheidungsträger des Unternehmens im Hinblick auf Entscheidungen über die Verteilung von Ressourcen zu diesem Segment und der Bewertung seiner Ertragskraft überprüft werden.

Umsatzerlöse mit einem einzelnen Kunden, die mehr als 10 % der gesamten Umsatzerlöse betragen, liegen nicht vor.

Bezüglich der regionalen Verteilung der Umsatzerlöse wird auf die Angaben zur Konzern-Gesamteinkommensrechnung, Punkt (24) Umsatzerlöse, verwiesen. Vermögen wird nicht außerhalb Deutschlands gehalten.

Die HELMA-Gruppe hat ihre Segmentberichterstattung im Geschäftsjahr 2021 umgestellt.

Bisherige Segmentberichterstattung:

Die an den Vorstand des HELMA-Konzerns im Hinblick auf Entscheidungen über die Verteilung von Ressourcen zu den Segmenten und der Bewertung seiner Ertragskraft berichteten Informationen bezogen sich bisher auf folgende Hauptprodukte und Hauptdienstleistungen:

- Baudienstleistungsgeschäft
- Bauträrgeschäft
- Sonstiges

Der Haupttätigkeitsbereich des Baudienstleistungsgeschäftes liegt in der Planung und Bauregie schlüsselfertiger Einfamilien-, Zweifamilien- und Doppelhäuser im Kundenauftrag. Im Bauträrgeschäft werden auf eigenen Grundstücken Bauobjekte realisiert und vermarktet. Das Segment Sonstiges beinhaltet das Vermittlungsgeschäft von baubezogenen Finanzierungen und Versicherungen.

Die entscheidungsrelevanten Informationen werden auf IFRS-Basis an den Vorstand berichtet.

Intersegmenterlöse bestehen im Wesentlichen in dem Segment Baudienstleistungsgeschäft (15.075 T€; Vj: 12.496 T€).

HELMA Eigenheimbau Aktiengesellschaft, Lehrte

Segmentberichterstattung für das Geschäftsjahr 2021

in T€	Baudienstleistungs- geschäft		Bauträrgeschäft		Sonstiges		Gesamt	
	2020	2021	2020	2021	2020	2021	2020	2021
Segmenterlöse (mit externen Kunden)	115.358	111.372	157.138	218.503	1.497	1.611	273.993	331.486
planmäßige Abschreibungen	1.952	2.058	624	674	11	11	2.587	2.743
Segmentbetriebsergebnis (EBIT) inkl. Berücksichtigung des ergebnisabhängigen Anteils der Geschäftsbesorgung**	10.280	9.759	11.472	17.698	417	447	22.169	27.904
Segmentbetriebsergebnis (EBIT) inkl. Berücksichtigung des ergebnisabhängigen Anteils der Geschäftsbesorgung bereinigt um den Abgang aktivierter Zinsen*	10.280	9.759	12.529	19.961	417	447	23.226	30.167
Segmentvermögen***	16.760	16.581	4.703	4.789	38	28	21.501	21.398
Zugänge zum Segmentvermögen	2.334	1.894	542	784	4	1	2.880	2.679

* Zu den um den Abgang aktivierter Zinsen bereinigten Werten verweisen wir auf die Erläuterungen unter (6) Vorräte.

** Die ergebnisabhängige Geschäftsbesorgungsvergütung wird anhand des handelsrechtlichen Jahresabschlusses bemessen, wodurch der Einblick in die Ertragslage der Segmente insbesondere im Vorjahresvergleich beeinträchtigt sein kann. Die ergebnisabhängige Geschäftsbesorgungsvergütung des Segments Bauträrgeschäft erhöhte sich gegenüber dem Vorjahr um T€ 2.334.

*** Immaterielle Vermögenswerte (ohne Geschäfts- und Firmenwert), Sachanlagen, als Finanzinvestition gehaltene Immobilien.

Die Darstellungsform der Segmentberichterstattung wurde neu definiert. Im Konzernabschluss 2021 erfolgt daher sowohl die vorangestellte Darstellung in der bisherigen Form als auch in der nachfolgend erläuterten neuen Form.

Neue Segmentberichterstattung:

- Individuell: Individuell geplante Wohneinheiten
- Vorgeplant: Vorgeplante Wohneinheiten, Ferienhäuser und Ferienwohnungen

Die zukünftige Segmentberichterstattung zielt noch stärker auf die Kundenausrichtung und damit auch die internen Organisationsstrukturen der HELMA Gruppe ab. In das Segment der individuellen Bauweise fallen die Umsätze aus dem Baudienstleistungsgeschäft der HELMA Eigenheimbau AG für Einfamilienhäuser und energieautarke Häuser sowie individuelle Einfamilienhäuser auf Grund und Boden der HELMA Wohnungsbau GmbH im Bauträrgeschäft. Die Umsätze und Kosten der Hausbau Finanz GmbH sind aus Vereinfachungsgründen in dem Segment „Individuell“ vollständig zugeordnet, da hier der überwiegende Teil der Umsätze generiert wird.

Das Segment „Vorgeplant“ umfasst das Bauträrgeschäft der vorgeplanten Doppel- und Reihenhäuser sowie Eigentumswohnungen der HELMA Wohnungsbau GmbH sowie das Bauträrgeschäft der HELMA Ferienimmobilien GmbH.

Neben den direkt zuzuordnenden Positionen (Erlös-, Kosten-, Bilanzpositionen) werden gesellschaftsübergreifende Positionen mit möglichst realitätsnahen Schlüsseln verteilt. Die Geschäftsbesorgungsvergütung der HELMA Eigenheimbau AG (15.075 T€; Vj: 12.496 T€) wird entsprechend eliminiert, sodass keine Intersegmenterlöse bestehen.

in T€	Individuell		Vorgeplant		Gesamt	
	2020	2021	2020	2021	2020	2021
Segmenterlöse (mit externen Kunden)	172.760	178.656	101.233	152.830	273.993	331.486
Planmäßige Abschreibungen	1.735	1.843	852	900	2.587	2.743
Finanzergebnis	116	-242	176	-376	292	-618
Segmentergebnis (EBT)	12.069	13.905	10.392	13.381	22.461	27.286
Segmentvermögen***	14.937	14.793	6.564	6.605	21.501	21.398
Zugänge zum Segmentvermögen	1.986	1.642	894	1.037	2.880	2.679

*** Immaterielle Vermögenswerte (ohne Geschäfts- und Firmenwert), Sachanlagen, als Finanzinvestition gehaltene Immobilien.

8.4. Besondere Ereignisse nach dem Abschlussstichtag

Vorgänge von besonderer Bedeutung nach dem Bilanzstichtag sind nicht eingetreten.

8.5. Genehmigung des Abschlusses

Der geprüfte Konzernabschluss zum 31.12.2020 wurde vom Aufsichtsrat am 17.03.2021 gebilligt. Der geprüfte Konzernabschluss zum 31.12.2021 wird voraussichtlich am 16.03.2022 vom Aufsichtsrat gebilligt.

8.6. Sonstige finanzielle Verpflichtungen

Die sonstigen finanziellen Verpflichtungen, die nicht nach IFRS 16 zu bilanzieren sind, gliedern sich wie folgt:

Die finanziellen Verpflichtungen, welche aus diesen Vereinbarungen erwachsen, betragen insgesamt:

in T€	bis 1 Jahr	1 bis 5 Jahre	über 5 Jahre	Summe (Vorjahr)
Verpflichtungen aus Miet- und Pachtverträgen	82	47	0	129 (85)
Verpflichtungen aus Operating Leasingverträgen für Betriebs- und Büroausstattung	2	4	0	6 (3)
Gesamt	84	51	0	135 (88)

Bei den ausgewiesenen finanziellen Verpflichtungen handelt es sich um Verträge mit einer Laufzeit bis 12 Monate und geringwertige Verträge bis 5.000,00 €. Der in der Gewinn- und Verlustrechnung des Geschäftsjahres 2021 erfasste Aufwand für diese Verträge beläuft sich auf 89 T€ (Vj: 92 T€).

Haftungsverhältnisse

Haftungsverpflichtungen zugunsten Dritter bestehen nicht.

Handelsvertreter

Die Gesellschaft beschäftigt verschiedene Handelsvertreter. Nach Beendigung des jeweiligen Vertragsverhältnisses könnte die Gesellschaft zur Zahlung von Ausgleichsverpflichtungen nach § 89 b HGB verpflichtet sein.

8.7. Wesentliche Geschäftsvorfälle mit nahestehenden Unternehmen und Personen

Die AKH GmbH, an deren Stammkapital Frau Albenä Maerzke und Herr Karl-Heinz Maerzke jeweils zu 50 % beteiligt sind, hat im Juni 2021 ein unbebautes Grundstück in Naunhof von der HELMA Wohnungsbau GmbH für einen Kaufpreis von 433 T€ erworben. Im August 2021 hat die AKH GmbH ein weiteres unbebautes Grundstück in Naunhof für einen Kaufpreis von 454 T€ sowie ein zu errichtendes Mehrfamilienhaus in Berlin-Spandau für einen Kaufpreis von 2.559 T€ von der HELMA Wohnungsbau GmbH erworben.

Die Hindenburg Immobiliendienstleistungen GmbH, die Herrn Karl-Heinz Maerzke zuzurechnen ist, hat im August 2021 ein zu errichtendes Mehrfamilienhaus in Berlin-Spandau für einen Kaufpreis von 2.565 T€ von der HELMA Wohnungsbau GmbH erworben.

Herr Gerrit Janssen hat im November 2021 durch einen Kauf- und Abtretungsvertrag 12.250 Geschäftsanteile an der HELMA Ferienimmobilien GmbH von der HELMA Eigenheimbau AG zu einem Kaufpreis von 61 T€ erworben (siehe Ziffer 3.2).

Die Kanzlei Morzynski, Löbke, Koenemann, Bauer, Braun GbR, Wirtschaftsprüfer, Steuerberater, Rechtsanwalt, Notar, Hannover, an der Herr Paul Heinrich Morzynski beteiligt ist, erhielt im Jahr 2021 Vergütungen in Höhe von 119 T€ im Wesentlichen für die Verwahrung von Kundenzahlungen auf Notaranderkonten sowie für erbrachte Leistungen im Zusammenhang mit Beurkundungen und Vollmachtserteilungen.

Alle Geschäftsvorfälle mit nahestehenden Unternehmen und Personen wurden zu marktkonformen Konditionen abgewickelt.

8.8. Vorstand und Aufsichtsrat

Vorstand

Im Geschäftsjahr 2021 erfolgte die Geschäftsführung der Gesellschaft durch den Vorstand, der sich wie folgt zusammensetzte:

- Herr Gerrit Janssen, Hannover, Vorstandsvorsitzender
- Herr Max Bode, Hannover, Vorstand
- Herr André Müller, Hannover, Vorstand

Der Aufsichtsrat hat am 02.07.2021 beschlossen, den Vertrag mit Herrn Gerrit Janssen als Vorstandsvorsitzenden der HELMA Eigenheimbau AG vorzeitig um weitere fünf Jahre bis zum 30.06.2027 zu verlängern. Herr Max Bode und Herr André Müller sind bis zum 30.06.2023 zum Vorstand der Gesellschaft bestellt.

Ist nur ein Vorstandsmitglied bestellt, so vertritt es die Gesellschaft allein. Sind mehrere Vorstandsmitglieder bestellt, so wird die Gesellschaft durch zwei Vorstandsmitglieder oder durch ein Vorstandsmitglied gemeinsam mit einem Prokuristen vertreten.

Herr Gerrit Janssen ist einzelvertretungsberechtigt mit der Befugnis, im Namen der Gesellschaft mit sich als Vertreter eines Dritten, Rechtsgeschäfte abzuschließen.

Das Gezeichnete Kapital der HELMA AG wird zu 15,2 % von Herrn Karl-Heinz Maerzke gehalten; weitere 14,5 % werden von der HINDENBURG Immobilien GmbH & Co. KG, Lehrte, gehalten, die Herrn Karl-Heinz Maerzke zuzurechnen ist.

Gesamtbezüge des Vorstands

Die Bezüge des Vorstands für das Geschäftsjahr 2021 betragen 2.119 T€ (Vj: 1.387 T€).

Gegenüber dem Vorstand bestehen zum 31.12.2021 keine Forderungen.

Weitere Leistungen, die den Vorstandsmitgliedern für die Beendigung ihrer Tätigkeiten zugesagt worden sind, bestehen nicht.

Leistungen an frühere Mitglieder des Vorstandes bestanden im Berichtszeitraum nicht.

Aufsichtsrat

Der Aufsichtsrat hat sich zum 31.12. des Berichtsjahres wie folgt zusammengesetzt:

- Herr Karl-Heinz Maerzke, Hannover (Vorsitzender), (Beruf: Kaufmann)
- Herr Sven Aßmann, Hoisdorf (stellvertretender Vorsitzender), (Beruf: Rechtsanwalt)
- Herr Paul Heinrich Morzynski, Hannover, (Beruf: Wirtschaftsprüfer und Steuerberater)
- Herr Dr. Peter Plathe, Hannover, (Beruf: Vorsitzender Richter i. R.)

Die Amtszeit der vorgenannten Aufsichtsratsmitglieder endet mit Beendigung der Hauptversammlung, welche über die Entlastung der Aufsichtsratsmitglieder für das Geschäftsjahr 2023 beschließt.

Gesamtbezüge des Aufsichtsrats

Die Gesamtbezüge des Aufsichtsrats betragen im Geschäftsjahr 177 T€ (Vj: 177 T€).

Leistungen an frühere Mitglieder des Aufsichtsrates bestanden im Berichtszeitraum nicht.

8.9. Anzahl der Arbeitnehmer

Im Geschäftsjahr wurden vom HELMA-Konzern durchschnittlich 350 Mitarbeiter (Vj: 342) beschäftigt sowie zusätzlich durchschnittlich 8 geringfügig Beschäftigte (Vj: 7).

8.10. Aufstellung des Anteilsbesitzes

Name	Sitz	Beteiligungsquote	Eigenkapital zum 31.12.2021	Grundkapital zum 31.12.2021	Jahresergebnis vor Ergebnisabführung 2021
HELMA Wohnungsbau GmbH	Lehrte	93,94 %*	1.275.400,00 €	1.275.400,00 €	4.342.674,26 €
HELMA Ferienimmobilien GmbH	Lehrte	90,20 %	250.000,00 €	250.000,00 €	1.856.782,35 €
Hausbau Finanz GmbH	Lehrte	100,00 %	26.000,00 €	26.000,00 €	467.541,93 €

*Davon 4,01 % mittelbar über die Hausbau Finanz GmbH

In Bezug auf die geänderten Beteiligungsverhältnisse an der HELMA Ferienimmobilien GmbH verweisen wir auf die Angaben in Ziffer 3.2.

Das Jahresergebnis nach Ergebnisabführung betrug bei sämtlichen aufgeführten Unternehmen 0,00 €.

8.11. Befreiung gemäß § 264 Abs. 3 HGB

Die Tochtergesellschaften HELMA Wohnungsbau GmbH, HELMA Ferienimmobilien GmbH und Hausbau Finanz GmbH machen von den Vorschriften des § 264 Abs. 3 HGB für das Geschäftsjahr 2021 Gebrauch.

8.12. Abschlussprüferhonorar

Das von dem Abschlussprüfer für das Geschäftsjahr berechnete Gesamthonorar beträgt einschließlich der in den Konzernabschluss einbezogenen Unternehmen 102 T€. Es entfällt in Höhe von 75 T€ auf die Abschlussprüfungen, in Höhe von 8 T€ auf andere Bestätigungsleistungen sowie in Höhe von 19 T€ auf Steuerberatungsleistungen.

Lehrte, 04. März 2022

Gez. Gerrit Janssen
Vorstandsvorsitzender

Gez. Max Bode
Vorstand

Gez. André Müller
Vorstand

Entwicklung des Konzernanlagevermögens im Geschäftsjahr 2021 (Bestandteil des Anhangs)

in T€	Anschaffungs- und Herstellungskosten			
	01.01.2021	Zugänge	Umbuchungen	Abgänge
I. Immaterielle Vermögenswerte				
1. Konzessionen, gewerbliche Schutzrechte, Kundenbeziehungen und ähnliche Rechte und Werte sowie Lizenzen an solchen Rechten und Werten	4.472	191	21	0
2. Selbst erstellte immaterielle Vermögenswerte	391	0	0	0
3. Geschäfts- oder Firmenwert	4.038	0	0	0
4. Geleistete Anzahlungen	34	482	-21	0
Summe Immaterielle Vermögenswerte	8.935	673	0	0
II. Sachanlagen				
1. Grundstücke, grundstücksgleiche Rechte und Bauten einschließlich der Bauten auf fremden Grundstücken	23.891	376	343	0
2. Andere Anlagen, Betriebs- und Geschäftsausstattung	7.272	1.520	49	876
3. Geleistete Anzahlungen und Anlagen im Bau	372	110	-392	0
Summe Sachanlagen	31.535	2.006	0	876
III. Als Finanzinvestition gehaltene Immobilien				
1. Gebäude	382	0	0	0
Summe Als Finanzinvestition gehaltene Immobilien	382	0	0	0
Summe Anlagevermögen	40.852	2.679	0	876

31.12.2021	Kumulierte Abschreibungen					Buchwerte	
	01.01.2021	Abschreibungen Geschäftsjahr und sonstige Zugänge	Umbuchungen	Abgänge	31.12.2021	31.12.2021	31.12.2020
4.684	2.574	565	0	0	3.139	1.545	1.898
391	391	0	0	0	391	0	0
4.038	2.658	0	0	0	2.658	1.380	1.380
495	0	0	0	0	0	495	34
9.608	5.623	565	0	0	6.188	3.420	3.312
24.610	7.602	969	0	0	8.571	16.039	16.289
7.965	4.434	1.199	0	837	4.796	3.169	2.838
90	0	0	0	0	0	90	372
32.665	12.036	2.168	0	837	13.367	19.298	19.499
382	312	10	0	0	322	60	70
382	312	10	0	0	322	60	70
42.655	17.971	2.743	0	837	19.877	22.778	22.881

Entwicklung des Konzernanlagevermögens im Geschäftsjahr 2020 (Bestandteil des Anhangs)

in T€	Anschaffungs- und Herstellungskosten			
	01.01.2020	Zugänge	Umbuchungen	Abgänge
I. Immaterielle Vermögenswerte				
1. Konzessionen, gewerbliche Schutzrechte, Kundenbeziehungen und ähnliche Rechte und Werte sowie Lizenzen an solchen Rechten und Werten	3.402	268	802	0
2. Selbst erstellte immaterielle Vermögenswerte	391	0	0	0
3. Geschäfts- oder Firmenwert	4.038	0	0	0
4. Geleistete Anzahlungen	557	279	-802	0
Summe Immaterielle Vermögenswerte	8.388	547	0	0
II. Sachanlagen				
1. Grundstücke, grundstücksgleiche Rechte und Bauten einschließlich der Bauten auf fremden Grundstücken	24.026	379	487	1.001
2. Andere Anlagen, Betriebs- und Geschäftsausstattung	7.727	1.311	116	1.882
3. Geleistete Anzahlungen und Anlagen im Bau	332	643	-603	0
Summe Sachanlagen	32.085	2.333	0	2.883
III. Als Finanzinvestition gehaltene Immobilien				
1. Gebäude	382	0	0	0
Summe Als Finanzinvestition gehaltene Immobilien	382	0	0	0
Summe Anlagevermögen	40.855	2.880	0	2.883

31.12.2020	Kumulierte Abschreibungen					Buchwerte	
	01.01.2020	Abschreibungen Geschäftsjahr und sonstige Zugänge	Umbuchungen	Abgänge	31.12.2020	31.12.2020	31.12.2019
4.472	2.076	498	0	0	2.574	1.898	1.326
391	391	0	0	0	391	0	0
4.038	2.658	0	0	0	2.658	1.380	1.380
34	0	0	0	0	0	34	557
8.935	5.125	498	0	0	5.623	3.312	3.263
23.891	7.008	959	0	365	7.602	16.289	17.018
7.272	5.158	1.120	0	1.844	4.434	2.838	2.569
372	0	0	0	0	0	372	332
31.535	12.166	2.079	0	2.209	12.036	19.499	19.919
382	302	10	0	0	312	70	80
382	302	10	0	0	312	70	80
40.852	17.593	2.587	0	2.209	17.971	22.881	23.262

Bestätigungsvermerk des unabhängigen Abschlussprüfers

An die HELMA Eigenheimbau Aktiengesellschaft, Lehrte

Prüfungsurteile

Wir haben den Konzernabschluss der **HELMA Eigenheimbau Aktiengesellschaft, Lehrte**, und ihrer Tochtergesellschaften (der Konzern) – bestehend aus der Konzernbilanz zum 31. Dezember 2021, der Konzerngesamtergebnisrechnung, der Konzerneigenkapitalveränderungsrechnung und der Konzernkapitalflussrechnung für das Geschäftsjahr vom 1. Januar 2021 bis zum 31. Dezember 2021 sowie dem Konzernanhang, einschließlich einer Zusammenfassung bedeutsamer Rechnungslegungsmethoden – geprüft. Darüber hinaus haben wir den zusammengefassten Lagebericht der HELMA Eigenheimbau Aktiengesellschaft, Lehrte, für das Geschäftsjahr vom 1. Januar 2021 bis zum 31. Dezember 2021 geprüft.

Nach unserer Beurteilung aufgrund der bei der Prüfung gewonnenen Erkenntnisse

- entspricht der beigefügte Konzernabschluss in allen wesentlichen Belangen den IFRS, wie sie in der EU anzuwenden sind, und den ergänzend nach § 315e Abs. 1 HGB anzuwendenden deutschen gesetzlichen Vorschriften und vermittelt unter Beachtung dieser Vorschriften ein den tatsächlichen Verhältnissen entsprechendes Bild der Vermögens- und Finanzlage des Konzerns zum 31. Dezember 2021 sowie seiner Ertragslage für das Geschäftsjahr vom 1. Januar 2021 bis zum 31. Dezember 2021 und
- vermittelt der beigefügte zusammengefasste Lagebericht insgesamt ein zutreffendes Bild von der Lage des Konzerns. In allen wesentlichen Belangen steht dieser zusammengefasste Lagebericht in Einklang mit dem Konzernabschluss, entspricht den deutschen gesetzlichen Vorschriften und stellt die Chancen und Risiken der zukünftigen Entwicklung zutreffend dar.

Gemäß § 322 Abs. 3 Satz 1 HGB erklären wir, dass unsere Prüfung zu keinen Einwendungen gegen die Ordnungsmäßigkeit des Konzernabschlusses und des zusammengefassten Lageberichts geführt hat.

Grundlage für die Prüfungsurteile

Wir haben unsere Prüfung des Konzernabschlusses und des zusammengefassten Lageberichts in Übereinstimmung mit § 317 HGB unter Beachtung der vom Institut der Wirtschaftsprüfer (IDW) festgestellten deutschen Grundsätze ordnungsmäßiger Abschlussprüfung durchgeführt. Unsere Verantwortung nach diesen Vorschriften und Grundsätzen ist im Abschnitt „Verantwortung des Abschlussprüfers für die Prüfung des Konzernabschlusses und des zusammengefassten Lageberichts“ unseres Bestätigungsvermerks weitergehend beschrieben. Wir sind von den Konzernunternehmen unabhängig in Übereinstimmung mit den deutschen handelsrechtlichen und berufsrechtlichen Vorschriften und haben unsere sonstigen deutschen Berufspflichten in Übereinstimmung mit diesen Anforderungen erfüllt. Wir sind der Auffassung, dass die von uns erlangten Prüfungsnachweise ausreichend und geeignet sind, um als Grundlage für unsere Prüfungsurteile zum Konzernabschluss und zum zusammengefassten Lagebericht zu dienen.

Sonstige Informationen

Die gesetzlichen Vertreter sind für die sonstigen Informationen verantwortlich. Die sonstigen Informationen umfassen die uns voraussichtlich nach dem Datum dieses Bestätigungsvermerks zur Verfügung gestellten übrigen Teile des Geschäftsberichts, aber nicht den Konzernabschluss, nicht die in die inhaltliche Prüfung einbezogenen Lageberichtsangaben und nicht unseren Bestätigungsvermerk, sowie den Bericht des Aufsichtsrates.

Der Aufsichtsrat ist für den Bericht des Aufsichtsrats verantwortlich. Im Übrigen sind die gesetzlichen Vertreter für die sonstigen Informationen verantwortlich.

Unsere Prüfungsurteile zum Konzernabschluss und zum zusammengefassten Lagebericht erstrecken sich nicht auf die sonstigen Informationen, und dementsprechend werden wir weder ein Prüfungsurteil noch irgendeine andere Form von Prüfungsschlussfolgerung hierzu abgeben.

Im Zusammenhang mit unserer Konzernabschlussprüfung haben wir die Verantwortung, die sonstigen Informationen – sobald sie verfügbar sind – zu lesen und dabei zu würdigen, ob die sonstigen Informationen

- wesentliche Unstimmigkeiten zum Konzernabschluss, zusammengefassten Lagebericht oder unseren bei der Prüfung erlangten Kenntnissen aufweisen oder
- anderweitig wesentlich falsch dargestellt erscheinen.

Verantwortung der gesetzlichen Vertreter und des Aufsichtsrats für den Konzernabschluss und den zusammengefassten Lagebericht

Die gesetzlichen Vertreter sind verantwortlich für die Aufstellung des Konzernabschlusses, der den IFRS, wie sie in der EU anzuwenden sind, und den ergänzend nach § 315e Abs. 1 HGB anzuwendenden deutschen gesetzlichen Vorschriften in allen wesentlichen Belangen entspricht, und dafür, dass der Konzernabschluss unter Beachtung dieser Vorschriften ein den tatsächlichen Verhältnissen entsprechendes Bild der Vermögens-, Finanz- und Ertragslage des Konzerns vermittelt. Ferner sind die gesetzlichen Vertreter verantwortlich für die internen Kontrollen, die sie als notwendig bestimmt haben, um die Aufstellung eines Konzernabschlusses zu ermöglichen, der frei von wesentlichen – beabsichtigten oder unbeabsichtigten – falschen Darstellungen ist.

Bei der Aufstellung des Konzernabschlusses sind die gesetzlichen Vertreter dafür verantwortlich, die Fähigkeit des Konzerns zur Fortführung der Unternehmenstätigkeit zu beurteilen. Des Weiteren haben sie die Verantwortung, Sachverhalte in Zusammenhang mit der Fortführung der Unternehmenstätigkeit, sofern einschlägig, anzugeben. Darüber hinaus sind sie dafür verantwortlich, auf der Grundlage des Rechnungslegungsgrundsatzes der Fortführung der Unternehmenstätigkeit zu bilanzieren, es sei denn, es besteht die Absicht den Konzern zu liquidieren oder der Einstellung des Geschäftsbetriebs oder es besteht keine realistische Alternative dazu.

Außerdem sind die gesetzlichen Vertreter verantwortlich für die Aufstellung des zusammengefassten Lageberichts, der insgesamt ein zutreffendes Bild von der Lage des Konzerns vermittelt sowie in allen wesentlichen Belangen mit dem Konzernabschluss in Einklang steht, den deutschen gesetzlichen Vorschriften entspricht und die Chancen und Risiken der zukünftigen Entwicklung zutreffend darstellt. Ferner sind die gesetzlichen Vertreter verantwortlich für die Vorkehrungen und Maßnahmen (Systeme), die sie als notwendig erachtet haben, um die Aufstellung eines zusammengefassten Lageberichts in Übereinstimmung mit den anzuwendenden deutschen gesetzlichen Vorschriften zu ermöglichen, und um ausreichende geeignete Nachweise für die Aussagen im zusammengefassten Lagebericht erbringen zu können.

Der Aufsichtsrat ist verantwortlich für die Überwachung des Rechnungslegungsprozesses des Konzerns zur Aufstellung des Konzernabschlusses und des zusammengefassten Lageberichts.

Verantwortung des Abschlussprüfers für die Prüfung des Konzernabschlusses und des zusammengefassten Lageberichts

Unsere Zielsetzung ist, hinreichende Sicherheit darüber zu erlangen, ob der Konzernabschluss als Ganzes frei von wesentlichen – beabsichtigten oder unbeabsichtigten – falschen Darstellungen ist, und ob der zusammengefasste Lagebericht insgesamt ein zutreffendes Bild von der Lage des Konzerns vermittelt sowie in allen wesentlichen Belangen mit dem Konzernabschluss sowie mit den bei der Prüfung gewonnenen Erkenntnissen in Einklang steht, den deutschen gesetzlichen Vorschriften entspricht und die Chancen und Risiken der zukünftigen Entwicklung zutreffend darstellt, sowie einen Bestätigungsvermerk zu erteilen, der unsere Prüfungsurteile zum Konzernabschluss und zum zusammengefassten Lagebericht beinhaltet.

Hinreichende Sicherheit ist ein hohes Maß an Sicherheit, aber keine Garantie dafür, dass eine in Übereinstimmung mit § 317 HGB unter Beachtung der vom Institut der Wirtschaftsprüfer (IDW) festgestellten deutschen Grundsätze ordnungsmäßiger Abschlussprüfung durchgeführte Prüfung eine wesentliche falsche Darstellung stets aufdeckt. Falsche Darstellungen können aus Verstößen oder Unrichtigkeiten resultieren und werden als wesentlich angesehen, wenn vernünftigerweise erwartet werden könnte, dass sie einzeln oder insgesamt die auf der Grundlage dieses Konzernabschlusses und zusammengefassten Lageberichts getroffenen wirtschaftlichen Entscheidungen von Adressaten beeinflussen.

Während der Prüfung üben wir pflichtgemäßes Ermessen aus und bewahren eine kritische Grundhaltung. Darüber hinaus

- identifizieren und beurteilen wir die Risiken wesentlicher – beabsichtigter oder unbeabsichtigter – falscher Darstellungen im Konzernabschluss und im zusammengefassten Lagebericht, planen und führen Prüfungshandlungen als Reaktion auf diese Risiken durch sowie erlangen Prüfungsnachweise, die ausreichend und geeignet sind, um als Grundlage für unsere Prüfungsurteile zu dienen. Das Risiko, dass wesentliche falsche Darstellungen nicht aufgedeckt werden, ist bei Verstößen höher als bei Unrichtigkeiten, da Verstöße betrügerisches Zusammenwirken, Fälschungen, beabsichtigte Unvollständigkeiten, irreführende Darstellungen bzw. das Außerkraftsetzen interner Kontrollen beinhalten können.
- gewinnen wir ein Verständnis von dem für die Prüfung des Konzernabschlusses relevanten internen Kontrollsystem und den für die Prüfung des zusammengefassten Lageberichts relevanten Vorkehrungen und Maßnahmen, um Prüfungshandlungen zu planen, die unter den gegebenen Umständen angemessen sind, jedoch nicht mit dem Ziel, ein Prüfungsurteil zur Wirksamkeit dieser Systeme abzugeben.
- beurteilen wir die Angemessenheit der von den gesetzlichen Vertretern angewandten Rechnungslegungsmethoden sowie die Vertretbarkeit der von den gesetzlichen Vertretern dargestellten geschätzten Werte und damit zusammenhängenden Angaben.
- ziehen wir Schlussfolgerungen über die Angemessenheit des von den gesetzlichen Vertretern angewandten Rechnungslegungsgrundsatzes der Fortführung der Unternehmenstätigkeit sowie, auf der Grundlage der erlangten Prüfungsnachweise, ob eine wesentliche Unsicherheit im Zusammenhang mit Ereignissen oder Gegebenheiten besteht, die bedeutsame Zweifel an der Fähigkeit des Konzerns zur Fortführung der Unternehmenstätigkeit aufwerfen können. Falls wir zu dem Schluss kommen, dass eine wesentliche Unsicherheit besteht, sind wir verpflichtet, im Bestätigungsvermerk auf die dazugehörigen Angaben im Konzernabschluss

und im zusammengefassten Lagebericht aufmerksam zu machen oder, falls diese Angaben unangemessen sind, unser jeweiliges Prüfungsurteil zu modifizieren. Wir ziehen unsere Schlussfolgerungen auf der Grundlage der bis zum Datum unseres Bestätigungsvermerks erlangten Prüfungsnachweise. Zukünftige Ereignisse oder Gegebenheiten können jedoch dazu führen, dass der Konzern seine Unternehmenstätigkeit nicht mehr fortführen kann.

- beurteilen wir die Gesamtdarstellung, den Aufbau und den Inhalt des Konzernabschlusses einschließlich der Angaben sowie ob der Konzernabschluss die zugrunde liegenden Geschäftsvorfälle und Ereignisse so darstellt, dass der Konzernabschluss unter Beachtung der IFRS, wie sie in der EU anzuwenden sind, und der ergänzend nach § 315e Abs. 1 HGB anzuwendenden deutschen gesetzlichen Vorschriften ein den tatsächlichen Verhältnissen entsprechendes Bild der Vermögens-, Finanz- und Ertragslage des Konzerns vermittelt.
- holen wir ausreichende geeignete Prüfungsnachweise für die Rechnungslegungsinformationen der Unternehmen oder Geschäftstätigkeiten innerhalb des Konzerns ein, um Prüfungsurteile zum Konzernabschluss und zum zusammengefassten Lagebericht abzugeben. Wir sind verantwortlich für die Anleitung, Überwachung und Durchführung der Konzernabschlussprüfung. Wir tragen die alleinige Verantwortung für unsere Prüfungsurteile.
- beurteilen wir den Einklang des zusammengefassten Lageberichts mit dem Konzernabschluss, seine Gesetzesentsprechung und das von ihm vermittelte Bild von der Lage des Konzerns.
- führen wir Prüfungshandlungen zu den von den gesetzlichen Vertretern dargestellten zukunftsorientierten Angaben im zusammengefassten Lagebericht durch. Auf Basis ausreichender geeigneter Prüfungsnachweise vollziehen wir dabei insbesondere die den zukunftsorientierten Angaben von den gesetzlichen Vertretern zugrunde gelegten bedeutsamen Annahmen nach und beurteilen die sachgerechte Ableitung der zukunftsorientierten Angaben aus diesen Annahmen. Ein eigenständiges Prüfungsurteil zu den zukunftsorientierten Angaben sowie zu den zugrunde liegenden Annahmen geben wir nicht ab. Es besteht ein erhebliches unvermeidbares Risiko, dass künftige Ereignisse wesentlich von den zukunftsorientierten Angaben abweichen.

Wir erörtern mit den für die Überwachung Verantwortlichen unter anderem den geplanten Umfang und die Zeitplanung der Prüfung sowie bedeutsame Prüfungsfeststellungen, einschließlich etwaiger Mängel im internen Kontrollsystem, die wir während unserer Prüfung feststellen.

Hannover, 07. März 2022

Ebner Stolz GmbH & Co. KG

Wirtschaftsprüfungsgesellschaft - Steuerberatungsgesellschaft

Hans-Peter Möller

Wirtschaftsprüfer

Steffen Südmersen

Wirtschaftsprüfer

Jahresabschluss der HELMA Eigenheimbau AG nach HGB (Kurzfassung)*

Gewinn- und Verlustrechnung

in T€	2020	2021
Umsatzerlöse	120.178	118.536
Bestandsveränderungen	5.194	8.167
sonstige betriebliche Erträge	1.822	837
Materialaufwand	-89.221	-85.691
Personalaufwand	-17.275	-18.988
Abschreibungen auf immaterielle Vermögensgegenstände und Sachanlagen	-1.848	-1.952
sonstige betriebliche Aufwendungen	-10.154	-10.379
Betriebsergebnis (EBIT)	8.696	10.530
Finanzergebnis	9.273	9.502
Ergebnis vor Steuern vom Einkommen und vom Ertrag	17.969	20.032
Jahresüberschuss	12.358	13.774
Bilanzgewinn	12.358	13.774

Für das Geschäftsjahr 2021 weist die HELMA Eigenheimbau AG im Einzelabschluss nach HGB bei einem erzielten Jahresüberschuss in Höhe von 13.774.396,76 € einen Bilanzgewinn von 13.774.396,76 € aus.

Vorstand und Aufsichtsrat werden der Hauptversammlung am 01.07.2022 vorschlagen, eine Dividende in Höhe von 1,72 € je dividendenberechtigter Stückaktie, somit 6.880.000,00 €, auszuschütten und den danach verbleibenden Betrag in Höhe von 6.894.396,76 € in die anderen Gewinnrücklagen einzustellen.

Die Dividendensumme und der in die anderen Gewinnrücklagen einzustellende Betrag in vorstehendem Beschlussvorschlag zur Gewinnverwendung basieren auf einem dividendenberechtigten Grundkapital in Höhe von 4.000.000,00 €, eingeteilt in 4.000.000 Stückaktien.

* Der vollständige, mit einem uneingeschränkten Bestätigungsvermerk des Abschlussprüfers versehene Einzelabschluss der HELMA Eigenheimbau AG, Lehre nach dem Handelsgesetzbuch (HGB) steht in der deutschen Sprachfassung im Internet unter www.ir.HELMA.de zur Verfügung und wird darüber hinaus im Bundesanzeiger veröffentlicht und beim Unternehmensregister hinterlegt.

Bilanz – Aktiva

in T€	31.12.2020	31.12.2021
Anlagevermögen	18.337	18.238
- davon immaterielle Vermögensgegenstände	1.883	2.012
- davon Sachanlagen	14.461	14.245
- davon Finanzanlagen	1.993	1.981
Umlaufvermögen	119.423	123.698
- davon Vorräte	50	31
- davon Forderungen und sonstige Vermögensgegenstände	109.091	112.951
- davon liquide Mittel	10.282	10.716
Rechnungsabgrenzungsposten	318	282
Summe Aktiva	138.078	142.218

Bilanz – Passiva

in T€	31.12.2020	31.12.2021
Eigenkapital	99.639	107.254
Rückstellungen	9.448	7.330
Verbindlichkeiten	28.991	27.634
Summe Passiva	138.078	142.218

Impressum

Herausgeber

HELMA Eigenheimbau AG
Zum Meersefeld 4
D-31275 Lehrte

Registereintragung: Amtsgericht Hildesheim, HRB 201182

Gesamtkonzept und Redaktion

HELMA Eigenheimbau AG, Lehrte

Gestaltung

HELMA Eigenheimbau AG, Lehrte

Fotos

HELMA Eigenheimbau AG, Lehrte

Druck

gutenberg beuys feindruckerei, Langenhagen



Dieser Geschäftsbericht wurde klimaneutral auf FSC®-zertifiziertem Papier gedruckt und verwendet biologisch abbaubare und kompostierbare Folien und Lacke.

Vorbehalt bei zukunftsgerichteten Aussagen

Bei den veröffentlichten Angaben in diesem Bericht, die sich auf die zukünftige Entwicklung der HELMA Eigenheimbau AG beziehen, handelt es sich lediglich um Prognosen und Einschätzungen und damit nicht um feststehende historische Tatsachen. Sie dienen allein informatorischen Zwecken und sind gekennzeichnet durch Begriffe wie „beabsichtigen“, „bestreben“, „erwarten“, „glauben“, „planen“, „prognostizieren“, „rechnen mit“ oder „schätzen“. Diese zukunftsgerichteten Aussagen beruhen auf den uns derzeit erkennbaren und verfügbaren Informationen, Fakten und Erwartungen und können daher nur zum Zeitpunkt der Veröffentlichung Gültigkeit beanspruchen.

Zukunftsgerichtete Aussagen sind naturgemäß mit Ungewisheiten und in ihren Auswirkungen nicht einschätzbaren Risikofaktoren behaftet. Daher besteht die Möglichkeit, dass sich die tatsächlichen Ergebnisse und die Entwicklung des Unternehmens von den Prognosen wesentlich unterscheiden. Die HELMA Eigenheimbau AG ist stets bemüht, die veröffentlichten Daten zu kontrollieren und zu aktualisieren. Dennoch kann seitens des Unternehmens keine Verpflichtung übernommen werden, zukunftsgerichtete Aussagen an später eintretende Ereignisse und Entwicklungen anzupassen. Demnach wird eine Haftung oder Garantie für Aktualität, Richtigkeit und Vollständigkeit dieser Daten und Informationen weder ausdrücklich noch konkludent übernommen.

Kontakt Investor Relations

Telefon: +49 (0) 51 32 / 88 50 - 221
Telefax: +49 (0) 51 32 / 88 50 - 111
E-Mail: ir@HELMA.de



Dipl.-Kfm.
Gerrit Janssen, CFA
Vorstandsvorsitzender (CEO)



M.A., M.Sc.
Daniel Weseloh
Investor Relations

Finanzkalender 2022

26.01.2022	Roadshow ODDO BHF (virtuell)
02.03.2022	Vorläufige Zahlen für das Geschäftsjahr 2021
09.03.2022	Roadshow M.M.Warburg (virtuell)
24.03.2022	Veröffentlichung Geschäftsbericht 2021
07.04.2022	Metzler MicroCap Days (Frankfurt am Main)
03.–04.05.2022	Münchner Kapitalmarkt Konferenz (München)
23.–24.06.2022	Warburg Highlights Konferenz (Hamburg)
01.07.2022	Ordentliche Hauptversammlung (Lehrte)
11.08.2022	Veröffentlichung Halbjahresbericht 2022
24.–25.08.2022	Hamburger Investorentag - HIT (Hamburg)
19.–21.09.2022	Berenberg and Goldman Sachs German Corporate Conference (München)
28.–30.11.2022	Deutsches Eigenkapitalforum (Frankfurt am Main)

HELMA-Wertekodex

In unserem Wertekodex, welcher uns **als Leitlinie für unser tägliches Denken und Handeln** dient, fassen wir die Werte zusammen, die uns im Umgang miteinander sowie mit unseren Kunden und Partnern besonders wichtig sind.



KUNDE

Im Zentrum unseres Handelns steht der Kunde.

Unser Anliegen ist seine Zufriedenheit, unsere Vision:

Wir bauen für Ihr Leben gern

TEAM

Wir sind HELMA: Unsere Expertenteams verfügen über fundiertes Wissen und arbeiten konstruktiv zusammen. Denn wir wollen für unsere Kunden stets das beste Ergebnis erzielen.




QUALITÄT

Wir bieten unseren Kunden hochwertige Leistungen.

Unsere Projekte entstehen zusammen mit unseren Kunden und Geschäftspartnern in einer positiven Arbeitsatmosphäre. Auch das ist für uns Qualität.

TRANSPARENZ

Ehrlichkeit und vorausschauende Kommunikation sind uns wichtig. Wir stellen sicher, dass unsere Kunden, Mitarbeiter, Geschäftspartner, Investoren und sonstige Interessengruppen umfassend informiert werden. Dazu gehört es auch, offen einzugestehen, wenn einmal Fehler gemacht wurden.



KOMPETENZ

Unsere Mitarbeiter sind unser Kapital. Ihr Wissen und ihre Sozialkompetenz bringen uns voran. Wir sorgen dafür, dass sie sich kontinuierlich weiterbilden können.



LEISTUNG

Wir machen Wohn(t)räume wahr. Dafür geben wir unser Bestes: mit klar definierten Arbeitsstrukturen, effizienter Arbeitsweise sowie in engem Austausch mit Kunden und externen Partnern.



NACHHALTIGKEIT

Wir übernehmen Verantwortung: Ein ausgewogener Umgang mit ökonomischen, ökologischen, sozialen, kulturellen und gesellschaftlichen Ressourcen ist die Basis unseres unternehmerischen Handelns.



SICHERHEIT

Sicherheit hat Priorität: Deshalb bieten wir unseren Kunden ein umfassendes Portfolio an zusätzlichen Sicherheitsmaßnahmen. Wir investieren auch in die Sicherheit am Arbeitsplatz: Unsere Mitarbeiter genießen bei uns ein überdurchschnittlich sicheres Arbeitsumfeld.

ZUVERLÄSSIGKEIT

Wir halten unsere Zusagen ein. Unsere Kunden, Geschäftspartner und Kollegen können sich darauf verlassen, dass die vereinbarten Termine, Qualitäten und Preise für uns zwingend und bindend sind. Zuverlässigkeit sehen wir als Grundlage vertrauensvoller Geschäftsbeziehungen an.



Wir bauen für Ihr Leben gern.



HELMA Eigenheimbau AG

Zum Meersefeld 4
D-31275 Lehrte

Telefon: +49(0)51 32/8850-0
Telefax: +49(0)51 32/8850-111
E-Mail: info@HELMA.de

www.HELMA.de

